

**Rapor Sayısı** : Bağımsız Denetim Raporu/2023/11/B.D./118

**ANKARA**  
**8.11.2023**

**KUZEY BORU ANONİM ŞİRKETİ**

**1 Ocak-30 Haziran 2023, 1 Ocak -31 Aralık  
2022, 1 Ocak- 30 Haziran 2022, 1 Ocak- 31  
Aralık 2021, 1 Ocak- 31 Aralık 2020 Hesap  
Dönemine Ait  
Finansal Tablolar ve Özel Bağımsız Denetçi  
Raporu**

## İÇİNDEKİLER

## SAYFA

Bağımsız denetçi raporu.....	2-6
Finansal durum tablosu.....	7-8
Kar veya zarar ve diğer kapsamlı gelir tablosu .....	9
Özkaynak değişim tablosu .....	10
Nakit akış tablosu.....	11
Finansal tablolara ilişkin dipnotlar .....	12-75
Ek-1 FAVÖK.....	76

## ÖZEL BAĞIMSIZ DENETÇİ RAPORU

### Kuzey Boru Anonim Şirketi Genel Kurulu'na

### Finansal Tablolara İlişkin Rapor

#### Görüş

Kuzey Boru Anonim Şirketi'nin ("Şirket") 30 Haziran 2023,31 Aralık 2022,30 Haziran 2022, 31 Aralık 2021 ve 31 Aralık 2020 tarihli finansal durum tablosu ile aynı tarihte sona eren hesap dönemine ait; kar veya zarar ve diğer kapsamlı gelir tablosu, özkaynak değişim tablosu ve nakit akış tablosu ile önemli muhasebe politikalarının özeti de dahil olmak üzere finansal tablo dipnotlarından oluşan finansal tablolarını denetlemiş bulunuyoruz.


Görüşümüze göre, ilişikteki finansal tablolar, Şirket'in 30 Haziran 2023,31 Aralık 2022,30 Haziran 2022, 31 Aralık 2021 ve 31 Aralık 2020 tarihi itibarıyla finansal durumunu ve aynı tarihte sona eren hesap dönemine ait finansal performansını ve nakit akışlarını, Türkiye Finansal Raporlama Standartları (TFRS'lere) uygun olarak tüm önemli yönleriyle gerçeğe uygun bir biçimde sunmaktadır.

#### Görüşün Dayanağı

Yaptığımız bağımsız denetim, Kamu Gözetimi, Muhasebe ve Denetim Standartları Kurumu ("KGK") tarafından yayımlanan Türkiye Denetim Standartlarının bir parçası olan Bağımsız Denetim Standartlarına ("BDS"lere) uygun olarak yürütülmüştür. Bu Standartlar kapsamındaki sorumluluklarımız, raporumuzun Bağımsız Denetçinin finansal tabloların Bağımsız Denetimine İlişkin Sorumlulukları bölümünde ayrıntılı bir şekilde açıklanmıştır. KGK tarafından yayımlanan Bağımsız Denetçiler için Etik Kurallar ("Etik Kurallar") ile finansal tabloların bağımsız denetimiyle ilgili mevzuatta yer alan etik hükümlere uygun olarak Şirket'ten bağımsız olduğumuzu beyan ederiz. Etik Kurallar ve mevzuat kapsamındaki etiğe ilişkin diğer sorumluluklar da tarafımızca yerine getirilmiştir. Bağımsız denetim sırasında elde ettiğimiz bağımsız denetim kanıtlarının, görüşümüzün oluşturulması için yeterli ve uygun bir dayanak oluşturduğuna inanıyoruz.


#### Kilit Denetim Konuları

Kilit denetim konuları mesleki muhakememize göre cari döneme ait finansal tabloların bağımsız denetiminde en çok önem arz eden konulardır. Kilit denetim konuları,bir bütün olarak finansal tabloların bağımsız denetimi çerçevesinde ve finansal tablolara ilişkin görüşümüzün oluşturulmasında ele alınmış olup,bu konular hakkında ayrı bir görüş bildirmemekteyiz.



*Kilit Denetim Konuları (Devamı)*

<i>Hasılatın finansal tablolara kaydedilmesi</i>	<i>Kilit denetim konusu için uygulanan denetim prosedürleri</i>
<p>Hasılat, yıl içerisinde uygulanan stratejilerin sonuçlarının değerlendirilmesi ve performans takibi açısından en önemli ölçüm kriteridir.</p> <p>Şirket'in gelirleri temel olarak boru üretimidir.</p> <p>Denetim çalışmalarımızda bu konuya Şirket'in 30 Haziran 2023, 31 Aralık 2022, 30 Haziran 2022, 31 Aralık 2021 ve 31 Aralık 2020 tarihli Şirket finansal tablolarında birden fazla hesaba önemli etkisinin olması, hasılatın muhasebeleştirilmesinde muhasebe standartlarının uygulanmasının karmaşık olması, muhasebeleştirilen hasılat tiplerinin birbirlerinden farklı niteliklerde olması ve yönetim tarafından yapılan bazı tahminleri ve varsayımları içermesi, nedenlerinden dolayı odaklanmış bulunuyoruz Şirket'in muhasebe politikalarına ve hasılat tutarlarına ilişkin açıklamalar Dipnot 2.9 ve 16'da yer almaktadır.</p>	<p>Denetimimiz sırasında, hasılatın finansal tablolara kaydedilmesi ile ilgili aşağıdaki denetim prosedürleri uygulanmıştır:</p> <p>Hasılat sürecine ilişkin kontrollerin dizaynı ve uygulanması değerlendirilmiştir. Şirket'in satış ve teslimat prosedürleri analiz edilmiştir.</p> <p>Hasılatın muhasebeleştirilmesine yönelik Şirket'in muhasebe politikasının uygunluğunun değerlendirilmiştir. Maddi doğrulama prosedürlerinde gelirin faturalanmış ama kazanılmamış olduğu durumların değerlendirilmesine odaklanılmıştır.</p> <p>Bu kilit denetim konusunu ele almak için denetim prosedürleri tasarlarken hasılatın kaydedilmesine ilişkin Şirket yönetiminin uyguladığı muhasebe politikalarının TMS'ye ve ilgili mevzuata uygun olup olmadığı göz önünde bulundurulmuştur. Risk değerlendirme çalışmalarımızda Şirket'in hasılatla ilişkin tasarladığı iç kontrol prosedürlerinin etkinliği değerlendirilmiştir. Hesap dönemi içerisinde gerçekleştirilmiş işlemlerden seçilen örneklem üzerinden, işlem bazında hasılatla ilişkin gelir tutarının uygun olarak muhasebeleştirildiğini doğrulamak üzere ilgili destekleyici belgelerle karşılaştırarak test edilmiştir.</p> <p>Hasılat sürecine ilişkin uyguladığımız prosedürlerin neticesinde, hasılatın kaydedilmesi konusunda önemli bir yanlışlık veya hataya rastlanılmamıştır.</p>




*Kilit Denetim Konuları (Devamı)*

<i>Maddi duran varlıkların yeniden değerlendirilme metodu ile muhasebeleştirilmesi</i>	<i>Kilit denetim konusu için uygulanan denetim prosedürleri</i>
<p>Şirket, belirli maddi duran varlıklarını TMS 16 uyarınca yeniden değerlendirilme modeline göre ölçmeye karar vermiştir. Bu kapsamda binaları, makine ve teçhizatlarını ve arsaları gerçeğe uygun değerleriyle gösterilmesi hususunda TMS 16'da yer alan yeniden değerlendirilme modelini muhasebe politikası olarak seçmiştir.</p> <p>Bu konuya özellikle yoğunlaşmamızın sebebi;</p> <p>Şirket'in 31 Aralık 2022 ve 31 Aralık 2021 tarihli finansal tablolarında muhasebeleştirilmiş olan maddi duran varlık yeniden değerlendirilme artışlarının önemli bir tutarda olması ve uygulanan muhakeme ve varsayımlar dolayısıyla denetimimiz için önem arz etmesidir.</p>	<p>Şirket'in maddi duran varlık değerlemesini gerçekleştiren değerlendirilme kuruluşunun mesleki yeterliliği ve bağımsızlığı değerlendirilmiştir.</p> <p>Yaptığımız denetimde, maddi duran varlıklara ait değerlendirilme raporlarında değerlendirilme uzmanlarınca kullanılan değerlendirilme metodlarının uygunluğu değerlendirilmiştir.</p> <p>Değerlendirilme raporlarında yer alan ve tespit edilen MDV değeri üzerinde önemli etkisi olan girdilerin, birim satış değeri gibi, tutarlılığı gözlemlenebilen piyasa fiyatları ile karşılaştırılarak takdir edilen değerlerin kabul edilebilir bir aralıkta olup olmadığı test edilmiştir.</p> <p>Ayrıca, yukarıda sayılan özellikli muhasebeleştirilmeler kapsamında, finansal tablolarda ve açıklayıcı dipnotlarda yer alan bilgilerin TMS 16 uyarınca uygunluğu tarafımızca sorgulanmıştır.</p> <p>Maddi duran varlıkların yeniden değerlendirilme yöntemiyle muhasebeleştirilmesine ilişkin gerçekleştirdiğimiz bu çalışmalar neticesinde önemli bir bulgumuz olmamıştır.</p> <p>Maddi duran varlıklar ile ilgili detaylı açıklamalar Not 10' da yer almaktadır.</p>

*Diğer Bilgiler*

Şirket Yönetimi, Ek-1 Diğer Bilgiler başlığında sunulan FAVÖK hesaplamasını içeren bilgilerden sorumludur. Bu dipnotta sunulan bilgiler, finansal tabloların bir parçasını oluşturmamaktadır. Finansal tablolar hakkındaki sonucumuz Ek-1 Diğer Bilgiler'de sunulan bilgileri kapsamamakta olup bunlar üzerine herhangi bir güvence vermemekteyiz.



### *Yönetimin ve Üst Yönetimden Sorumlu Olanların Finansal Tablolara İlişkin Sorumlulukları*

Şirket yönetimi; finansal tabloların TFRS'lere uygun olarak hazırlanmasından, gerçeğe uygun bir biçimde sunumundan ve hata veya hile kaynaklı önemli yanlışlık içermeyecek şekilde hazırlanması için gerekli gördüğü iç kontrolden sorumludur.

Finansal tabloları hazırlarken yönetim; Şirket'in sürekliliğini devam ettirme kabiliyetinin değerlendirilmesinden, gerektiğinde süreklilikle ilgili hususları açıklamaktan ve Şirket'i tasfiye etme ya da ticari faaliyeti sona erdirmeye niyeti ya da mecburiyeti bulunmadığı sürece işletmenin sürekliliği esasını kullanmaktan sorumludur.

Üst yönetimden sorumlu olanlar, Şirket'in finansal raporlama sürecinin gözetiminden sorumludur.

### *Bağımsız Denetçinin Finansal Tabloların Bağımsız Denetimine İlişkin Sorumlulukları*

Bir bağımsız denetimde, biz bağımsız denetçilerin sorumlulukları şunlardır:

Amacımız, bir bütün olarak finansal tabloların hata veya hile kaynaklı önemli yanlışlık içerip içermediğine ilişkin makul güvence elde etmek ve görüşümüzü içeren bir bağımsız denetçi raporu düzenlemektir. BDS'lere uygun olarak yürütülen bir bağımsız denetim sonucunda verilen makul güvence; yüksek bir güvence seviyesidir ancak, var olan önemli bir yanlışlığın her zaman tespit edileceğini garanti etmez. Yanlışlıklar hata veya hile kaynaklı olabilir. Yanlışlıkların, tek başına veya toplu olarak, finansal tablo kullanıcılarının bu tablolara istinaden alacakları ekonomik kararları etkilemesi makul ölçüde bekleniyorsa bu yanlışlıklar önemli olarak kabul edilir.

BDS'lere uygun olarak yürütülen bağımsız denetimin gereği olarak, bağımsız denetim boyunca mesleki muhakememizi kullanmakta ve mesleki şüpheciliğimizi sürdürmekteyiz. Tarafımızca ayrıca:

- Finansal tablolardaki hata veya hile kaynaklı "önemli yanlışlık" riskleri belirlenmekte ve değerlendirilmekte; bu risklere karşılık veren denetim prosedürleri tasarlanmakta ve uygulanmakta ve görüşümüze dayanak teşkil edecek yeterli ve uygun denetim kanıtı elde edilmektedir. (Hile; muvazaa, sahtekârlık, kasıtlı ihmal, gerçeğe aykırı beyan veya iç kontrol ihlali fiillerini içerebildiğinden, hile kaynaklı önemli bir yanlışlığı tespit edememe riski, hata kaynaklı önemli bir yanlışlığı tespit edememe riskinden yüksektir).
- Şirket'in iç kontrolünün etkinliğine ilişkin bir görüş bildirmek amacıyla değil ama duruma uygun denetim prosedürlerini tasarlamak amacıyla denetimle ilgili iç kontrol değerlendirilmektedir.
- Yönetim tarafından kullanılan muhasebe politikalarının uygunluğu ile yapılan muhasebe tahminlerinin ve ilgili açıklamaların makul olup olmadığı değerlendirilmektedir.
- Elde edilen denetim kanıtlarına dayanarak, Şirket'in sürekliliğini devam ettirme kabiliyetine ilişkin ciddi şüphe oluşturabilecek olay veya şartlarla ilgili önemli bir belirsizliğin mevcut olup olmadığı hakkında ve yönetimin işletmenin sürekliliği esasını kullanmasının uygunluğu hakkında sonuca varılmaktadır. Önemli bir belirsizliğin mevcut olduğu sonucuna varmamız hâlinde, raporumuzda, finansal tablolardaki ilgili açıklamalara dikkat çekmemiz ya da bu açıklamaların yetersiz olması durumunda olumlu görüş dışında bir görüş vermemiz gerekmektedir. Vardığımız sonuçlar, bağımsız denetçi raporu tarihine kadar elde edilen denetim kanıtlarına dayanmaktadır. Bununla birlikte, gelecekteki olay veya şartlar Şirket'in sürekliliğini sona erdirebilir.



*Bağımsız Denetçinin Finansal Tabloların Bağımsız Denetimine İlişkin Sorumlulukları (Devamı)*

- Finansal tabloların, açıklamalar dâhil olmak üzere, genel sunumu, yapısı ve içeriği ile bu tabloların, temelini oluşturan işlem ve olayları gerçeğe uygun sunumu sağlayacak şekilde yansıtıp yansıtmadığı değerlendirilmektedir.

Diğer hususların yanı sıra, denetim sırasında tespit ettiğimiz önemli iç kontrol eksiklikleri dâhil olmak üzere, bağımsız denetimin planlanan kapsamı ve zamanlaması ile önemli denetim bulgularını üst yönetimden sorumlu olanlara bildirmekteyiz.

Bağımsızlığa ilişkin etik hükümlere uygunluk sağladığımızı üst yönetimden sorumlu olanlara bildirmiş bulunmaktayız. Ayrıca bağımsızlık üzerinde etkisi olduğu düşünülebilecek tüm ilişkiler ve diğer hususlar ile varsa, ilgili önlemleri üst yönetimden sorumlu olanlara iletmış bulunmaktayız.

Üst yönetimden sorumlu olanlara bildirilen konular arasından, cari döneme ait finansal tabloların bağımsız denetiminde en çok önem arz eden konuları yani kilit denetim konularını belirlemekteyiz. Mevzuatın konunun kamuya açıklanmasına izin vermediği durumlarda veya konuyu kamuya açıklamanın doğuracağı olumsuz sonuçların, kamuya açıklamanın doğuracağı kamu yararını aşacağına makul şekilde beklendiği oldukça istisnai durumlarda, ilgili hususun bağımsız denetçi raporumuzda bildirilmemesine karar verebiliriz.


*Mevzuattan Kaynaklanan Diğer Yükümlülükler*

6102 sayılı Türk Ticaret Kanunu'nun ("TTK") 402. maddesi dördüncü fıkrası uyarınca Şirket'in 1 Ocak-30 Haziran 2023, 1 Ocak - 31 Aralık 2022, 1 Ocak- 30 Haziran 2022, 1 Ocak - 31 Aralık 2021, 1 Ocak - 31 Aralık 2020 hesap döneminde defter tutma düzeninin, finansal tabloların, TTK ile Şirket esas sözleşmesinin finansal raporlamaya ilişkin hükümlerine uygun olmadığına dair önemli bir hususa rastlanmamıştır.

TTK'nın 402. Maddesinin dördüncü fıkrası uyarınca; Yönetim Kurulu tarafımıza denetim kapsamında istenen açıklamaları yapmış ve talep edilen belgeleri vermiştir.

Bu bağımsız denetimi yürütüp sonuçlandıran sorumlu denetçi Oğuz Özokutgen'dir.

GÜNCEL BAĞIMSIZ DENETİM DANIŞMANLIK A.Ş.



Oğuz ÖZOKUTGEN, SMMM  
Sorumlu Denetçi  
Ankara, 6 Kasım 2023



## KUZEY BORU ANONİM ŞİRKETİ

30 Haziran 2023,31 Aralık 2022, 31 Aralık 2021 ve 31 Aralık 2020 Tarihleri İtibarıyla  
Finansal Durum Tablosu  
(Tutarlar aksi belirtilmedikçe Türk Lirası (“TL”) olarak ifade edilmiştir.)

VARLIKLAR	Dipnotlar	Denetlenmiş	Denetlenmiş	Denetlenmiş	Denetlenmiş
		Cari Dönem	Geçmiş Dönem	Geçmiş Dönem	Geçmiş Dönem
		30 Haziran 2023	31 Aralık 2022	31 Aralık 2021	31 Aralık 2020
Nakit ve nakit benzerleri	3	8.830.116	14.829.285	19.035.236	3.303.565
Finansal yatırımlar	25	9.770.470	-	-	-
Ticari alacaklar					
- İlişkili olmayan taraflardan alacaklar	5	285.340.307	132.825.501	57.257.432	5.385.110
Diğer alacaklar					
- İlişkili taraflardan alacaklar	4	114.939	-	-	-
- İlişkili olmayan taraflardan alacaklar	7	11.460	11.460	19.761	18.801
Stoklar	8	227.380.287	133.471.944	30.228.075	21.822.282
Peşin ödenmiş giderler	9	65.736.743	7.544.248	47.329.499	1.317.096
Diğer dönen varlıklar	14	102.337	154.831	167.865	2.453.221
<b>Toplam dönen varlıklar</b>		<b>597.286.659</b>	<b>288.837.269</b>	<b>154.037.868</b>	<b>34.300.075</b>
Diğer alacaklar					
- İlişkili olmayan taraflardan alacaklar	7	4.707	19.526	18.801	-
Maddi duran varlıklar	10	358.048.916	348.938.750	173.433.919	57.853.954
Maddi olmayan duran varlıklar	11	87.086	137.321	177.756	57.383
Ertelenmiş vergi varlığı	22	5.408.967	5.031.777	-	-
<b>Toplam duran varlıklar</b>		<b>363.549.676</b>	<b>354.127.374</b>	<b>173.630.476</b>	<b>57.911.337</b>
<b>TOPLAM VARLIKLAR</b>		<b>960.836.335</b>	<b>642.964.643</b>	<b>327.668.344</b>	<b>92.211.412</b>

Takip eden notlar finansal tabloların ayrılmaz parçasını oluştururlar.



# KUZEY BORU ANONİM ŞİRKETİ

## 30 Haziran 2023, 31 Aralık 2022, 31 Aralık 2021 ve 31 Aralık 2020 Tarihleri İtibarıyla Finansal Durum Tablosu (Tutarlar aksi belirtilmedikçe Türk Lirası (“TL”) olarak ifade edilmiştir.)

KAYNAKLAR	Dipnotlar	Denetlenmiş	Denetlenmiş	Denetlenmiş	Denetlenmiş
		Cariş Dönem	Geçmiş Dönem	Geçmiş Dönem	Geçmiş Dönem
		30 Haziran 2023	31 Aralık 2022	31 Aralık 2021	31 Aralık 2020
Kısa vadeli borçlanmalar	6	31.222.269	87.387.728	29.767.113	360.627
Uzun vadeli borçlanmaların kısa vadeli kısımları	6	258.503.080	96.524.768	40.252.070	18.464.970
Kısa vadeli finansal kiralama borçları	6	8.831.751	7.434.894	3.628.612	1.103.804
Kısa vadeli diğer finansal yükümlülükler	6	411.120	475.222	252.284	278.622
Ticari borçlar					
- İlişkili olmayan taraflara borçlar	5	27.679.162	21.072.401	12.887.271	5.793.525
Diğer borçlar					
- İlişkili taraflara borçlar	4	273.743	-	-	-
- İlişkili olmayan taraflara borçlar	7	2.147	-	355.561	41.228
Çalışanlara sağlanan faydalara ilişkin borçlar	13	4.851.349	2.056.906	773.667	489.767
Ertelenmiş gelir	9	166.100.571	42.070.095	81.035.179	2.137.000
Kısa vadeli karşılıklar					
- Çalışanlara sağlanan faydalara ilişkin kısa vadeli karşılıklar	13	1.407.825	991.236	261.397	243.802
- Diğer kısa vadeli karşılıklar	13	213.697	20.000	-	-
Dönem karı vergi yükümlülüğü	22	1.014.239	11.629.941	-	95.078
Diğer kısa vadeli yükümlülükler	14	10.526.512	5.249.789	3.276.254	283.748
<b>Kısa vadeli yükümlülükler</b>		<b>511.037.465</b>	<b>274.912.980</b>	<b>172.489.408</b>	<b>29.292.171</b>
Uzun vadeli borçlanmalar	6	37.159.885	27.300.043	22.290.040	24.793.671
Uzun vadeli finansal kiralama borçları	6	10.899.857	10.941.953	3.565.340	2.903.360
Ticari borçlar					
- İlişkili olmayan taraflara borçlar	5	-	230.697	2.246.168	4.261.639
Ertelenmiş gelirler	9	-	-	-	11.432.121
Uzun vadeli karşılıklar					
- Çalışanlara sağlanan faydalara ilişkin uzun vadeli karşılıklar	13	906.211	1.365.403	608.726	369.610
Ertelenmiş vergi yükümlülüğü	22	-	-	9.231.122	354.906
<b>Uzun vadeli yükümlülükler</b>		<b>48.965.953</b>	<b>39.838.096</b>	<b>37.941.396</b>	<b>44.115.307</b>
Ödenmiş sermaye	15	80.000.000	60.000.000	60.000.000	16.000.000
<b>Kar ve Zararda Yeniden Sınıflandırılmayacak Birikmiş Diğer Kapsamlı Gelirler ve Giderler</b>					
- Duran varlıklar yeniden değerlendirme artışları	15	168.612.922	152.759.616	49.984.796	-
- Tanımlanmış fayda planlarının yeniden ölçüm kayıpları	15	(14.151)	(539.750)	(169.547)	(20.796)
Kardan ayrılan kısıtlanmış yedekler	15	4.253.367	351.396	124.070	63.062
Özel fonlar	15	74.137	114.656	-	-
Geçmiş yıllar karları		95.772.372	7.070.895	1.541.534	303.216
Net dönem karı		52.134.270	108.456.754	5.756.687	2.458.452
<b>ÖZKAYNAKLAR</b>		<b>400.832.917</b>	<b>328.213.567</b>	<b>117.237.540</b>	<b>18.803.934</b>
<b>TOPLAM KAYNAKLAR</b>		<b>960.836.335</b>	<b>642.964.643</b>	<b>327.668.344</b>	<b>92.211.412</b>

Takip eden notlar finansal tabloların ayrılmaz parçasını oluştururlar.

# KUZEY BORU ANONİM ŞİRKETİ

30 Haziran 2023,31 Aralık 2022,30 Haziran 2022,31 Aralık 2021 ve 31 Aralık 2020 Tarihlerinde

Sona Eren Yıla Ait

Kar veya Zarar ve Diğer Kapsamlı Gelir Tablosu

(Tutarlar aksi belirtilmedikçe Türk Lirası ("TL") olarak ifade edilmiştir.)

		Denetlenmiş Cari Dönem	Denetlenmiş Geçmiş Dönem	Denetlenmiş Geçmiş Dönem	Denetlenmiş Geçmiş Dönem	Denetlenmiş Geçmiş Dönem
	Dipnotlar	1 Ocak – 30 Haziran 2023	1 Ocak – 31 Aralık 2022	1 Ocak – 30 Haziran 2022	1 Ocak – 31 Aralık 2021	1 Ocak – 31 Aralık 2020
Hasılat	16	555.701.784	787.778.821	308.392.495	226.417.906	106.453.352
Satışların maliyeti (-)	16	(412.192.813)	(575.150.970)	(247.934.556)	(177.444.045)	(75.911.339)
<b>Brüt kar</b>		<b>143.508.971</b>	<b>212.627.851</b>	<b>60.457.939</b>	<b>48.973.861</b>	<b>30.542.013</b>
Genel yönetim giderleri (-)	17	(17.358.591)	(20.188.887)	(7.816.766)	(7.295.430)	(4.480.887)
Pazarlama, satış ve dağıtım giderleri (-)	18	(30.604.292)	(49.060.762)	(17.873.302)	(23.207.845)	(14.981.755)
Esas faaliyetlerden diğer gelirler	19	5.257.332	14.480.722	4.836.853	5.268.156	543.077
Esas faaliyetlerden diğer giderler (-)	19	(10.855.789)	(19.551.148)	(3.669.087)	(9.349.864)	(2.618.936)
<b>Esas faaliyet karı</b>		<b>89.947.631</b>	<b>138.307.776</b>	<b>35.935.637</b>	<b>14.388.878</b>	<b>9.003.512</b>
Yatırım faaliyetlerinden gelirler	20	400.474	-	-	40	-
<b>Finansman faaliyetleri öncesi faaliyet karı</b>		<b>90.348.105</b>	<b>138.307.776</b>	<b>35.935.637</b>	<b>14.388.918</b>	<b>9.003.512</b>
Finansman gelirleri	21	949.981	2.709.803	1.323.030	1.520.458	4.525.883
Finansman giderleri (-)	21	(34.760.735)	(41.260.195)	(19.346.154)	(12.835.820)	(10.363.980)
<b>Vergi öncesi kar</b>		<b>56.537.351</b>	<b>99.757.384</b>	<b>17.912.513</b>	<b>3.073.556</b>	<b>3.165.415</b>
Dönem vergi gideri	22	(4.911.671)	(20.938.121)	(4.282.697)	(1.060.315)	(411.222)
Ertelenmiş vergi geliri/(gideri)	22	508.590	29.637.491	121.447	3.743.446	(295.741)
<b>Dönem karı</b>		<b>52.134.270</b>	<b>108.456.754</b>	<b>13.751.263</b>	<b>5.756.687</b>	<b>2.458.452</b>
<b>DİĞER KAPSAMLI GELİR</b>		<b>525.599</b>	<b>102.404.617</b>	<b>70.021</b>	<b>65.689.351</b>	<b>(20.796)</b>
<b>Kar veya zararda yeniden sınıflandırılmayacaklar:</b>						
Maddi duran varlıklar yeniden değerleme artışları/(azalışları)	10	-	118.241.963	-	78.494.952	-
Ertelenmiş vergi gideri	22	-	(15.467.143)	-	(12.656.850)	-
Tanımlanmış fayda planlarının yeniden ölçüm kazançları	13	656.999	(462.754)	87.526	(185.939)	(25.995)
Ertelenmiş vergi geliri	22	(131.400)	92.551	(17.505)	37.188	5.199
<b>TOPLAM KAPSAMLI GELİR</b>		<b>52.659.869</b>	<b>210.861.371</b>	<b>13.821.284</b>	<b>71.446.038</b>	<b>2.437.656</b>

Takip eden notlar finansal tabloların ayrılmaz parçasını oluştururlar.

# KUZEY BORU ANONİM ŞİRKETİ

30 Haziran 2023,31 Aralık 2022,30 Haziran 2022, 31 Aralık 2021 ve 31 Aralık 2020 Tarihlerinde Sona Eren Yıla Ait  
Özkaynak Değişim Tablosu  
(Tutarlar aksi belirtilmedikçe Türk Lirası (“TL”) olarak ifade edilmiştir.)

Kar veya zararda yeniden sınıflandırılmayacak birikmiş diğer kapsamlı gelir veya giderler									
	Ödenmiş sermaye	Özel fonlar	Kardan ayrılan kısıtlanmış yedekler	Duran varlık yeniden değerlendirme artışları/azalışları	Emeklilik planlarından aktüeryal kayıp / kazançlar fonu	Geçmiş yıl karları	Dönem net karı	Özkaynaklar toplamı	
<b>1 Ocak 2020</b>	<b>12.000.000</b>	-	-	-	-	<b>872.161</b>	<b>692.334</b>	<b>13.564.495</b>	
Transferler	1.198.217	-	63.062	-	-	(568.945)	(692.334)	-	
Diğer kapsamlı gelir/gider	-	-	-	-	(20.796)	-	-	(20.796)	
Sermaye	2.801.783	-	-	-	-	-	-	2.801.783	
Dönem net karı	-	-	-	-	-	-	2.458.452	2.458.452	
<b>31 Aralık 2020</b>	<b>16.000.000</b>	-	<b>63.062</b>	-	<b>(20.796)</b>	<b>303.216</b>	<b>2.458.452</b>	<b>18.803.934</b>	
<b>1 Ocak 2021</b>	<b>16.000.000</b>	-	<b>63.062</b>	-	<b>(20.796)</b>	<b>303.216</b>	<b>2.458.452</b>	<b>18.803.934</b>	
Transferler	1.159.126	-	61.008	-	-	1.238.318	(2.458.452)	-	
Diğer kapsamlı gelir/gider	-	-	-	49.984.796	(148.751)	-	-	49.836.045	
7326 sayılı kanuna istinaden	15.853.306	-	-	-	-	-	-	15.853.306	
Sermaye artışı	26.987.568	-	-	-	-	-	-	26.987.568	
Dönem net karı	-	-	-	-	-	-	5.756.687	5.756.687	
<b>31 Aralık 2021</b>	<b>60.000.000</b>	-	<b>124.070</b>	<b>49.984.796</b>	<b>(169.547)</b>	<b>1.541.534</b>	<b>5.756.687</b>	<b>117.237.540</b>	
<b>1 Ocak 2022</b>	<b>60.000.000</b>	-	<b>124.070</b>	<b>49.984.796</b>	<b>(169.547)</b>	<b>1.541.534</b>	<b>5.756.687</b>	<b>117.237.540</b>	
Transferler	-	-	-	-	-	5.756.687	(5.756.687)	-	
Diğer kapsamlı gelir	-	-	-	-	70.021	-	-	70.021	
Diğer değişiklikler nedeniyle artış/(azalış)	-	-	227.326	-	-	(227.326)	-	-	
Dönem net karı	-	-	-	-	-	-	13.596.306	13.596.306	
<b>30 Haziran 2022</b>	<b>60.000.000</b>	-	<b>351.396</b>	<b>49.984.796</b>	<b>(99.526)</b>	<b>7.070.895</b>	<b>13.596.306</b>	<b>130.903.867</b>	
<b>1 Ocak 2022</b>	<b>60.000.000</b>	-	<b>124.070</b>	<b>49.984.796</b>	<b>(169.547)</b>	<b>1.541.534</b>	<b>5.756.687</b>	<b>117.237.540</b>	
Transferler	-	-	227.326	-	-	5.529.361	(5.756.687)	-	
Diğer kapsamlı gelir/(gider)	-	-	-	102.774.820	(370.203)	-	-	102.404.617	
Diğer değişiklikler nedeniyle artış/(azalış)	-	114.656	-	-	-	-	-	114.656	
Dönem net karı	-	-	-	-	-	-	108.456.754	108.456.754	
<b>31 Aralık 2022</b>	<b>60.000.000</b>	<b>114.656</b>	<b>351.396</b>	<b>152.759.616</b>	<b>(539.750)</b>	<b>7.070.895</b>	<b>108.456.754</b>	<b>328.213.567</b>	
<b>1 Ocak 2023</b>	<b>60.000.000</b>	<b>114.656</b>	<b>351.396</b>	<b>152.759.616</b>	<b>(539.750)</b>	<b>7.070.895</b>	<b>108.456.754</b>	<b>328.213.567</b>	
Transferler	-	-	3.901.971	15.853.306	-	88.701.477	(108.456.754)	-	
Diğer kapsamlı gelir/(gider)	-	-	-	-	525.599	-	-	525.599	
Diğer değişiklikler nedeniyle artış/(azalış)	-	(40.519)	-	-	-	-	-	(40.519)	
Sermaye artışı	20.000.000	-	-	-	-	-	-	20.000.000	
Dönem net karı	-	-	-	-	-	-	52.134.270	52.134.270	
<b>30 Haziran 2023</b>	<b>80.000.000</b>	<b>74.137</b>	<b>4.253.367</b>	<b>168.612.922</b>	<b>(14.151)</b>	<b>95.772.372</b>	<b>52.134.270</b>	<b>400.832.917</b>	

Takip eden notlar finansal tabloların ayrılmaz parçasını oluştururlar.

# KUZEY BORU ANONİM ŞİRKETİ

## 30 Haziran 2023,31 Aralık 2022, 31 Aralık 2021 ve 31 Aralık 2020 Tarihleri İtibarıyla Nakit Akış Tablosu (Tutarlar aksi belirtilmedikçe Türk Lirası (“TL”) olarak ifade edilmiştir.)

		Cari Dönem	Geçmiş Dönem	Geçmiş Dönem	Geçmiş Dönem
		1 Ocak -	1 Ocak -	1 Ocak -	1 Ocak -
	Dipnotlar	30 Haziran 2023	31 Aralık 2022	31 Aralık 2021	31 Aralık 2020
<b>A. İŞLETME FAALİYETLERİNDEN NAKİT AKIŞLARI</b>					
Dönem karı		52.134.270	108.456.754	5.756.687	2.458.452
Dönem Net Karı Mutabakatı İle İlgili Düzeltmeler					
Amortisman ve itfa payları ile ilgili düzeltmeler	10,11	9.309.715	11.868.278	4.589.138	2.694.480
Duran varlıkların elden çıkarılmasından kaynaklanan kayıplar/(kazançlar) ile ilgili düzeltmeler	20		4.250	317.026	-
Dava karşılıkları ile ilgili düzeltmeler	13	193.697	20.000	-	-
İzin karşılıkları ile ilgili düzeltmeler	13	416.589	729.839	17.595	110.857
Gerçekleşmemiş yabancı para çevrim farkları ile ilgili düzeltmeler		28.782.496	36.917.345	11.469.661	9.688.782
Faiz giderleri ilgili düzeltmeleri		2.907.240	310.963	73.935	287.613
Faiz gelirleri ile ilgili düzeltmeler		(949.981)	(604.384)	(77.036)	(107.810)
Kıdem tazminatı gideri ile ilgili düzeltmeler		512.803	480.879	278.711	157.257
Ticari ve diğer alacakların değer düşüklüğü ile ilgili düzeltmeler		69.208	(410.459)	450.389	653.753
Gerçeğe uygun değer kayıpları/kazançları ile ilgili düzeltmeler		(400.474)			
Vergi gideri/geliri ile ilgili düzeltmeler	22	4.403.081	(8.699.370)	(2.683.131)	706.963
<b>İşletme Sermayesindeki Değişikliklerden Önceki Faaliyet Karı</b>		<b>97.378.644</b>	<b>149.074.095</b>	<b>20.192.975</b>	<b>16.650.347</b>
Ticari alacaklardaki artış/azalış ile ilgili düzeltmeler		(152.584.014)	(75.157.610)	(52.322.711)	2.819.659
Stoklardaki artış/azalış ile ilgili düzeltmeler		(93.908.343)	(103.243.868)	(8.405.793)	(14.317.336)
Faaliyetlerle ilgili diğer alacaklardaki artış /azalış ile ilgili düzeltmeler		14.819	7.576	(19.761)	(4.323)
Peşin ödenmiş giderlerdeki artış/azalış ile ilgili düzeltmeler		(58.192.495)	39.785.251	(46.012.403)	9.741.017
Diğer varlıklardaki artış/azalış ile ilgili düzeltmeler		(3.933.008)	13.034	2.285.356	(1.749.223)
Ticari borçlardaki artış /azalışla ilgili düzeltmeler		6.376.064	6.169.659	5.078.275	3.963.139
Faaliyetlerle ilgili diğer borçlardaki artış /azalışla ilgili düzeltmeler		2.147	(355.561)	314.333	28.281
Ertelenmiş gelirlerdeki artış/azalış ile ilgili düzeltmeler		124.030.476	(38.965.084)	67.466.058	4.518.401
Diğer yükümlülüklerdeki artış/azalış ile ilgili düzeltmeler		(2.367.716)	1.973.534	2.992.506	188.909
Çalışanlara sağlanan faydalara ilişkin artış/azalış ile ilgili düzeltmeler		2.794.443	1.283.239	283.900	167.070
Alınan faizler		949.981	604.384	77.036	107.810
Ödenen kıdem tazminatları	13	(314.996)	(186.956)	(225.534)	(39.269)
Vergi ödemeleri	22	(3.897.432)	(9.308.180)	(1.155.393)	(316.144)
<b>Faaliyetlerden Elde Edilen Nakit Akışları</b>		<b>(83.651.430)</b>	<b>(28.306.487)</b>	<b>(9.451.156)</b>	<b>21.758.338</b>
<b>B. YATIRIM FAALİYETLERİNDEN KAYNAKLANAN NAKİT AKIŞLARI</b>					
Maddi ve maddi olmayan duran varlık satımından kaynaklanan nakit çıkışları	10,11	(18.369.646)	(72.097.887)	(42.111.550)	(37.156.499)
Maddi ve maddi olmayan duran varlık satımından kaynaklanan nakit girişleri	10,11	-	3.002.926	-	98.397
Finansal varlıklardaki değişim		(9.369.996)	-	-	-
<b>Yatırım Faaliyetlerinden Kaynaklanan Nakit Akışları</b>		<b>(27.739.642)</b>	<b>(69.094.961)</b>	<b>(42.111.550)</b>	<b>(37.058.102)</b>
<b>C. FİNANSMAN FAALİYETLERİNDEN NAKİT AKIŞLARI</b>					
İlişkili taraflardan diğer alacaklar/ ilişkili taraflara diğer borçlardan kaynaklanan nakit girişleri/çıkışları		158.804	-	-	(12.699)
Finansal borçlanmalardan kaynaklanan nakit girişleri	6	276.422.526	340.171.015	152.411.003	40.226.513
Finansal borç ödemelerinden kaynaklanan nakit çıkışları	6	(163.433.304)	(213.352.560)	(101.924.376)	(22.322.161)
Ödenen faiz	21	(27.715.604)	(33.737.614)	(10.179.818)	(3.810.663)
Sermaye artırım		20.000.000	-	26.987.568	2.801.783
Diğer değişiklik nedeniyle artış/azalış		(40.519)	114.656	-	-
<b>Finansman Faaliyetlerinden Nakit Akışları</b>		<b>105.391.903</b>	<b>93.195.497</b>	<b>67.294.377</b>	<b>16.882.773</b>
<b>NAKİT VE NAKİT BENZERLERİNDEKİ NET ARTIŞ/ (AZALIŞ) (A+B+C)</b>		<b>(5.999.169)</b>	<b>(4.205.951)</b>	<b>15.731.671</b>	<b>1.583.009</b>
<b>D. DÖNEM BAŞI NAKİT VE NAKİT BENZERLERİ</b>		<b>14.829.285</b>	<b>19.035.236</b>	<b>3.303.565</b>	<b>1.720.556</b>
<b>Dönem Sonu Nakit ve Nakit Benzerleri</b>	<b>3</b>	<b>8.830.116</b>	<b>14.829.285</b>	<b>19.035.236</b>	<b>3.303.565</b>

Takip eden notlar finansal tabloların ayrılmaz parçasını oluştururlar.

# KUZEY BORU ANONİM ŞİRKETİ

**30 Haziran 2023,31 Aralık 2022, 31 Aralık 2021 ve 31 Aralık 2020 Tarihleri İtibarıyla  
Finansal Tablolara İlişkin Dipnotlar  
(Tutarlar aksi belirtilmedikçe Türk Lirası (“TL”) olarak ifade edilmiştir.)**

## NOT 1 - ŞİRKET’İN ORGANİZASYONU VE FAALİYET KONUSU

Kuzey Boru Anonim Şirketi (“Şirket”) 2001 yılında kurulmuştur. Şirket’in ana faaliyet konusu plastik boru üretimi ve parçaları ekleme olup, her çeşit çelik, çekme boru, beton boru ,polietilen boru, polipropilen boru, düktil boru ve türlerinin üretimi, ithalat-ihracat ve dahili ticaretini yapmaktadır.

30 Haziran 2023 tarihi itibarıyla çalışan sayısı 235’dir (31 Aralık 2022:202 kişi, 30 Haziran 2022: 192 kişi, 31 Aralık 2021:149 kişi, 31 Aralık 2020:104 kişi).

21 Nisan 2006 tarihli Ticaret Sicil Gazetesinde adres değişikliği yapılmıştır. Şirket’in kayıtlı merkez adresi Organize Sanayi Bölgesi 1.Cadde 2.Sokak No:33/A Merkez / Aksaray

## NOT 2 – FİNANSAL TABLOLARIN SUNUMUNA İLİŞKİN ESASLAR

### 2.1 Sunuma İlişkin Temel Esaslar

İlişikteki finansal tablolar Sermaye Piyasası Kurulu’nun (“SPK”) 13 Haziran 2013 tarih ve 28676 sayılı Resmi Gazete’de yayımlanan Seri II, 14.1 No’lu “Sermaye Piyasasında Finansal Raporlamaya İlişkin Esaslar Tebliği” (“Tebliğ”) hükümlerine uygun olarak hazırlanmış olup Tebliğin 5. Maddesine istinaden Kamu Gözetimi Muhasebe ve Denetim Standartları Kurumu (“KGGK”) tarafından yürürlüğe konulmuş olan Türkiye Finansal Raporlama Standartları (“TFRS”) ile bunlara ilişkin ek ve yorumları esas alınmıştır.

Ayrıca finansal tablolar, KGGK tarafından 4 Ekim 2022 tarihinde yayımlanan “TFRS Taksonomisi Hakkında Duyuru” ile SPK tarafından yayımlanan Finansal Tablo Örnekleri ve Kullanım Rehberi’nde belirlenmiş olan formatlara uygun olarak sunulmuştur.

İlişikteki finansal tablolar Sermaye Piyasası Kurulu’nun (“SPK”) 13 Haziran 2013 tarih ve 28676 sayılı Resmi Gazete’de yayımlanan Seri II-14.1 No’lu “Sermaye Piyasasında Finansal Raporlamaya İlişkin Esaslar Tebliği” hükümlerine uygun olarak hazırlanmış olup söz konusu tebliğin 5. Maddesine istinaden Kamu Gözetimi Muhasebe ve Denetim Standartları Kurumu (“KGGK”) tarafından yürürlüğe konulmuş olan Türkiye Finansal Raporlama Standartları (“TFRS”) esas alınmıştır.

Finansal tablolar KGGK tarafından 15 Nisan 2019 tarihinde yayımlanan TMS taksonomisine uygun olarak sunulmuştur. SPK, 17 Mart 2005 tarihinde almış olduğu bir kararla, Türkiye’de faaliyette bulunan ve finansal tablolarını SPK tarafından kabul edilen finansal raporlama standartlarına (“SPK Finansal Raporlama Standartları”) uygun olarak hazırlayan şirketler için, 1 Ocak 2005 tarihinden itibaren geçerli olmak üzere enflasyon muhasebesi uygulamasının gerekli olmadığını ilan etmiştir. Dolayısıyla finansal tablolarda, 1 Ocak 2005 tarihinden başlamak kaydıyla, KGGK tarafından yayımlanmış TMS 29 “Yüksek Enflasyonlu Ekonomilerde Finansal Raporlama” standardı uygulanmamıştır. Şirket ve Türkiye’de kayıtlı olan Bağlı Ortaklıkları muhasebe kayıtlarının tutulmasında ve kanuni finansal tablolarının hazırlanmasında, SPK tarafından çıkarılan prensiplere ve şartlara, Türk Ticaret Kanunu (“TTK”), vergi mevzuatı ve Maliye Bakanlığı tarafından çıkarılan Tekdüzen Hesap Planı şartlarına uymaktadır. finansal tablolar, gerçeğe uygun değerleri ile gösterilen türev araçlar ile yatırım amaçlı gayrimenkuller dışında tarihi maliyet esasına göre hazırlanmış olup, kanuni kayıtlara TMS uyarınca doğru sunumun yapılması amacıyla gerekli düzeltme ve sınıflandırmalar yansıtılarak düzenlenmiştir.

KGGK, 20 Ocak 2022 tarihinde, Türkiye Finansal Raporlama Standartlarını (TFRS) uygulayan işletmelerin 2021 yılı finansal raporlama döneminde TMS 29 Yüksek Enflasyonlu Ekonomilerde Finansal Raporlama’yı (IAS 29 Financial Reporting in Hyperinflationary Economies) uygulayıp uygulamayacakları konusunda oluşan tereddütleri gidermek üzere açıklamada bulunmuştur. Buna göre, TFRS’yi uygulayan işletmelerin TMS 29 Yüksek Enflasyonlu Ekonomilerde Finansal Raporlama (“TMS 29”) kapsamında herhangi bir düzeltme yapmalarına gerek bulunmadığı belirtilmiş, sonrasında KGGK tarafından TMS 29 uygulaması hakkında yeni bir açıklama yapılmamıştır. Bu finansal tabloların hazırlanmış olduğu tarih itibarıyla yeni bir açıklama yapılmamış olması dikkate alınarak 31 Aralık 2022 tarihli finansal tablolar hazırlanırken TMS 29’a göre enflasyon düzeltmesi yapılmamıştır.

Finansal tablolar, gerçeğe uygun değeri ile gösterilen türev araçlar ve finansal yatırımlar ve işletme birleşmeleri sırasında ortaya çıkan maddi ve maddi olmayan duran varlıklardaki, kayıtlı değer ile gerçeğe uygun değer arasındaki farklardan kaynaklanan yeniden değerlemeler haricinde tarihi maliyet esasına baz alınarak hazırlanmıştır.

### *Fonksiyonel ve Raporlama Para Birimi ve Çevrim Farkları*

Şirket’in finansal tabloları faaliyette bulunduğu temel ekonomik çevrede geçerli olan para birimi (fonksiyonel para birimi) olan Türk Lirası (“TL”) ile sunulmuştur. Finansal tabloların sunumunda Şirket’in fonksiyonel para birimi olan TL raporlama para birimi olarak seçilmiş ve tutarlar TL cinsinden ifade edilmiştir. Şirket bünyesinde, işlemlerde ağırlıklı olarak kullanılan para birimlerinin dönem sonları itibarıyla Türkiye Cumhuriyet Merkez Bankası tarafından açıklanan değerleri aşağıdaki gibidir:

# KUZEY BORU ANONİM ŞİRKETİ

30 Haziran 2023,31 Aralık 2022, 31 Aralık 2021 ve 31 Aralık 2020 Tarihleri İtibarıyla  
Finansal Tablolara İlişkin Dipnotlar  
(Tutarlar aksi belirtilmedikçe Türk Lirası (“TL”) olarak ifade edilmiştir.)

## NOT 2 – FİNANSAL TABLOLARIN SUNUMUNA İLİŞKİN ESASLAR (DEVAMI)

### 2.1 Sunuma İlişkin Temel Esaslar (Devamı)

	30 Haziran 2023	31 Aralık 2022	30 Haziran 2022	31 Aralık 2021	31 Aralık 2020
ABD Doları/TL	25,8231	18,6983	16,6690	13,3290	7,4190
Avro/TL	28,1540	19,9349	17,5221	15,0867	9,1164

### 2.2 TFRS'ye Uygunluk Beyanı

Şirket, 31 Aralık 2022 tarihinde sona eren döneme ilişkin finansal tablolarını SPK'nın Seri: II-14.1 No'lu tebliği ve bu tebliğe açıklama getiren duyuruları çerçevesinde hazırlamıştır. finansal tablolar ve notlar, SPK tarafından uygulanması tavsiye edilen formatlara uygun olarak ve zorunlu kılınan bilgiler dahil edilerek sunulmuştur.

### 2.3 İşletmenin sürekliliği

Şirket, finansal tablolarını işletmenin sürekliliği ilkesine göre hazırlamıştır.

### 2.4 Netleştirme/Mahsup

Finansal varlık ve yükümlülükler, gerekli kanuni hakkın halihazırda mevcut olması, söz konusu varlık ve yükümlülükleri net esasa göre ödeme niyetinin olması veya varlıkların elde edilmesi ile yükümlülüklerin yerine getirilmesinin eş zamanlı gerçekleştiği niyetinin olması durumunda net olarak gösterilirler.

### 2.5 Karşılaştırmalı Bilgiler ve Önceki Dönem Tarihli Finansal Tablolarının Düzeltilmesi

Mali durum ve performans trendlerinin tespitine imkan vermek üzere, Şirket'in finansal tabloları önceki dönemle karşılaştırmalı olarak hazırlanmaktadır. Cari dönem finansal tabloların sunumu ile uygunluk sağlanması açısından karşılaştırmalı bilgiler gerekli görüldüğünde yeniden sınıflandırılır ve önemli farklılıklar açıklanır.

2022 yılında Şirket, finansal durum tablosunda 2.015.471 TL tutarındaki “Uzun vadeli ticari borçlar”ı uzun vadeli ticari borçlar içerisinde sunmuştur. Cari yılda, Şirket yönetimi, bu ticari borçları “Kısa vadeli ticari borçlar” altında sınıflamıştır.

### 2.6 Muhasebe Politikalarında Değişiklikler

Yeni bir standardın ilk kez uygulanmasından kaynaklanan muhasebe politikası değişiklikleri, şayet varsa, geçiş hükümlerine uygun olarak geriye veya ileriye dönük olarak uygulanmaktadır. Herhangi bir geçiş hükmünün yer almadığı değişiklikler, muhasebe politikasında isteğe bağlı yapılan önemli değişiklikler veya tespit edilen muhasebe hataları geriye dönük olarak uygulanmakta ve önceki dönem finansal tabloları yeniden düzenlenmektedir. Muhasebe tahminlerindeki değişiklikler, yalnızca bir döneme ilişkin ise, değişikliğin yapıldığı cari dönemde, gelecek dönemlere ilişkin ise, hem değişikliğin yapıldığı dönemde, hem de ileriye yönelik olarak uygulanır.

### 2.7 Muhasebe Tahminlerindeki Değişiklikler ve Hatalar

Muhasebe tahminlerindeki değişiklikler, yalnızca bir döneme ilişkin ise, değişikliğin yapıldığı cari dönemde, gelecek dönemlere ilişkin ise, hem değişikliğin yapıldığı dönemde hem de gelecek dönemlerde, ileriye yönelik olarak uygulanır. Şirket'in cari yıl içerisinde muhasebe tahminlerinde önemli bir değişikliği olmamıştır.

# KUZEY BORU ANONİM ŞİRKETİ

30 Haziran 2023, 31 Aralık 2022, 31 Aralık 2021 ve 31 Aralık 2020 Tarihleri İtibarıyla  
Finansal Tablolara İlişkin Dipnotlar  
(Tutarlar aksi belirtilmedikçe Türk Lirası (“TL”) olarak ifade edilmiştir.)

---

## NOT 2 – FİNANSAL TABLOLARIN SUNUMUNA İLİŞKİN ESASLAR (DEVAMI)

### 2.8 Türkiye Finansal Raporlama Standartları’ndaki (TFRS) Değişiklikler

31 Aralık 2022 tarihi itibarıyla sona eren hesap dönemine ait finansal tabloların hazırlanmasında esas alınan muhasebe politikaları aşağıda özetlenen 1 Ocak 2022 tarihi itibarıyla geçerli yeni ve değiştirilmiş TFRS standartları ve TFRYK yorumları dışında önceki yılda kullanılanlar ile tutarlı olarak uygulanmıştır. Bu standartların ve yorumların Şirket’in mali durumu ve performansı üzerindeki etkileri ilgili paragraflarda açıklanmıştır.

#### a) 2022 yılından itibaren geçerli olan değişiklikler ve yorumlar

TFRS 3 (Değişiklikler)	<i>Kavramsal Çerçeve’ye Yapılan Atıflar</i>
TMS 16 (Değişiklikler)	<i>Maddi Duran Varlıklar – Amaçlanan Kullanım Öncesi Kazançlar</i>
TMS 37 (Değişiklikler)	<i>Ekonomik Açından Dezavantajlı Sözleşmeler – Sözleşme Yerine Getirme Maliyeti</i>
TFRS’lere İlişkin Yıllık İyileştirmeler 2018 – 2020	<i>TFRS 1, TFRS 9 ve TMS 41’e Yapılan Değişiklikler</i>
TFRS 16 (Değişiklikler)	<i>COVID-19’la İlgili Olarak Kira Ödemelerinde 30 Haziran 2021 Tarihi Sonrasında Devam Eden İmtiyazlar</i>

#### **TFRS 3 (Değişiklikler) Kavramsal Çerçeve’ye Yapılan Atıflar**

Bu değişiklik standardın hükümlerini önemli ölçüde değiştirmeden değiştirilmeden TFRS 3’te Finansal Raporlama için Kavramsal Çerçeve’ye yapılan bir referansı güncellemektedir.

Bu değişiklikler, 1 Ocak 2022 veya sonrasında başlayan yıllık hesap dönemleri için geçerlidir. Erken uygulamaya *Kavramsal Çerçeve*’de şimdiye kadar yapılan diğer referans güncellemeleri ile birlikte uygulanması suretiyle izin verilmektedir.

#### **TMS 16 (Değişiklikler) Maddi Duran Varlıklar – Amaçlanan Kullanım Öncesi Kazançlar**

Bu değişiklikler, ilgili maddi duran varlığın yönetim tarafından amaçlanan koşullarda çalışabilmesi için gerekli yer ve duruma getirilirken üretilen kalemlerin satışından elde edilen gelirlerin ilgili varlığın maliyetinden düşülmesine izin vermemekte ve bu tür satış gelirleri ve ilgili maliyetlerin kâr veya zarara yansıtılmasını gerektirmektedir.

Bu değişiklikler, 1 Ocak 2022 veya sonrasında başlayan yıllık hesap dönemlerinde uygulanır. Erken uygulamaya izin verilmektedir.

## KUZEY BORU ANONİM ŞİRKETİ

30 Haziran 2023,31 Aralık 2022, 31 Aralık 2021 ve 31 Aralık 2020 Tarihleri İtibarıyla  
Finansal Tablolara İlişkin Dipnotlar  
(Tutarlar aksi belirtilmedikçe Türk Lirası (“TL”) olarak ifade edilmiştir.)

---

### NOT 2 – FİNANSAL TABLOLARIN SUNUMUNA İLİŞKİN ESASLAR (DEVAMI)

#### 2.8 Türkiye Finansal Raporlama Standartları’ndaki (TFRS) Değişiklikler (Devamı)

##### a) 2022 yılından itibaren geçerli olan değişiklikler ve yorumlar (devamı)

##### **TMS 37 (Değişiklikler) Ekonomik Açıdan Dezavantajlı Sözleşmeler – Sözleşmeyi Yerine Getirme Maliyeti**

TMS 37’de yapılan değişiklikle, sözleşmenin ekonomik açıdan dezavantajlı bir sözleşme olup olmadığının belirlenmesi amacıyla tahmin edilen sözleşmeyi yerine getirme maliyetlerinin hem sözleşmeyi yerine getirmek için katlanılan değişken maliyetlerden hem de sözleşmeyi yerine getirmeye doğrudan ilgili olan diğer maliyetlerden dağıtılan tutarlardan oluştuğu hüküm altına alınmıştır.

Bu değişiklik, 1 Ocak 2022’de veya sonrasında başlayan yıllık hesap dönemlerinde uygulanır. Erken uygulamaya izin verilmektedir.

##### **TFRS’lere İlişkin Yıllık İyileştirmeler 2018 – 2020**

##### TFRS 1 Türkiye Finansal Raporlama Standartlarının İlk Uygulaması’nda Yapılan Değişiklik

TFRS 1’de yapılan değişiklikle, standardın D16(a) paragrafında yer alan ana ortaklığından daha sonraki bir tarihte TFRS’leri uygulamaya başlayan bağlı ortaklığa, varlık ve yükümlülüklerinin ölçümüne ilişkin tanınan muafiyetin kapsamına birikimli çevrim farkları da dâhil edilerek, TFRS’leri ilk kez uygulamaya başlayanların uygulama maliyetleri azaltılmıştır.

##### TFRS 9 Finansal Araçlar’da Yapılan Değişiklik

Bu değişiklik, bir finansal yükümlülüğün bilanço dışı bırakılmasına ilişkin değerlendirmede dikkate alınan ücretlere ilişkin açıklık kazandırılmıştır. Borçlu, başkaları adına borçlu veya alacaklı tarafından ödenen veya alınan ücretler de dahil olmak üzere, borçlu ile alacaklı arasında ödenen veya alınan ücretleri dahil eder.

##### TMS 41 Tarımsal Faaliyetler’de Yapılan Değişiklik

Bu değişiklikle TMS 41’in 22’nci paragrafında yer alan ve gerçeğe uygun değer belirlenmesinde vergilendirmeden kaynaklı nakit akışlarının hesaplamaya dâhil edilmemesini gerektiren hüküm çıkarılmıştır. Değişiklik standardın ilgili hükümlerini TFRS 13 hükümleriyle uyumlu hale getirmiştir.

TFRS 1, TFRS 9 ve TMS 41’e yapılan değişiklikler 1 Ocak 2022 veya sonrasında başlayan yıllık hesap dönemlerinde uygulanır. Erken uygulamaya izin verilmektedir.



## KUZEY BORU ANONİM ŞİRKETİ

30 Haziran 2023, 31 Aralık 2022, 31 Aralık 2021 ve 31 Aralık 2020 Tarihleri İtibarıyla  
Finansal Tablolara İlişkin Dipnotlar  
(Tutarlar aksi belirtilmedikçe Türk Lirası (“TL”) olarak ifade edilmiştir.)

### NOT 2 – FİNANSAL TABLOLARIN SUNUMUNA İLİŞKİN ESASLAR (DEVAMI)

#### 2.8 Türkiye Finansal Raporlama Standartları’ndaki (TFRS) Değişiklikler (Devamı)

##### a) 2022 yılından itibaren geçerli olan değişiklikler ve yorumlar (devamı)

#### **TFRS 16 (Değişiklikler) COVID-19’la İlgili Olarak Kira Ödemelerinde 30 Haziran 2021 Tarihi Sonrasında Devam Eden İmtiyazlar**

Kamu Gözetimi Muhasebe ve Denetim Standartları Kurumu (“KGGK”) Haziran 2020’de yayımlanan ve kiracıların kira ödemelerinde COVID-19 sebebiyle tanınan belirli imtiyazların, kiralamada yapılan bir değişiklik olup olmadığını belirlemeleri konusundaki muafiyeti bir yıl daha uzatan COVID-19’la İlgili Olarak Kira Ödemelerinde 30 Haziran 2021 Tarihi Sonrasında Devam Eden İmtiyazlar-TFRS 16’ya İlişkin Değişiklikler’i yayımlamıştır.

Değişiklik ilk yayımlandığında, kolaylaştırıcı uygulama kira ödemelerinde meydana gelen herhangi bir azalışın, sadece normalde vadesi 30 Haziran 2021 veya öncesinde dolan ödemeleri etkilemesi durumunda geçerliydi. Kiralayanların kiracılara COVID-19 ile ilgili kira imtiyazları sunmaya devam etmesi ve COVID-19 pandemisinin etkilerinin devam etmesi ve bu etkilerin önemli olması nedenleriyle, KGGK kolaylaştırıcı uygulamanın kullanılabilmesi süreyi bir yıl uzatmıştır.

Bu yeni değişiklik kiracılar tarafından, 1 Nisan 2021 veya sonrasında başlayan yıllık hesap dönemlerinde uygulanacak olmakla birlikte erken uygulamaya izin verilmektedir.

Şirket yönetimi, 2022 yılından itibaren geçerli olan bu değişiklik ve yorumların Şirket’in finansal tabloları üzerinde herhangi bir etkisi bulunmadığını değerlendirmiştir.

##### b) Henüz yürürlüğe girmemiş standartlar ile mevcut önceki standartlara getirilen değişiklikler ve yorumlar

Şirket henüz yürürlüğe girmemiş aşağıdaki standartlar ile mevcut önceki standartlara getirilen aşağıdaki değişiklik ve yorumları henüz uygulamamıştır:

TFRS 17	<i>Sigorta Sözleşmeleri</i>
TMS 1 (Değişiklikler)	<i>Yükümlülüklerin Kısa veya Uzun Vadeli Olarak Sınıflandırılması</i>
TFRS 4 (Değişiklikler)	<i>TFRS 9’un Uygulanmasına İlişkin Geçici Muafiyet Süresinin Uzatılması</i>
TMS 1 (Değişiklikler)	<i>Muhasebe Politikalarının Açıklanması</i>
TMS 8 (Değişiklikler)	<i>Muhasebe Tahminleri Tanımı</i>
TMS 12 (Değişiklikler)	<i>Tek Bir İşlemden Kaynaklanan Varlık ve Yükümlülüklerle İlgili Ertilenmiş Vergi</i>
TFRS 17 (Değişiklikler)	<i>Sigorta Sözleşmeleri ile TFRS 17 ile TFRS 9’un İlk Uygulanması – Karşılaştırmalı Bilgiler</i>
TFRS 16 (Değişiklikler)	<i>Satış ve Geri Kirala İşlemindeki Kira Yükümlülüğü</i>
TMS 1 (Değişiklikler)	<i>Kredi Sözleşmesi Şartları İçeren Uzun Vadeli Yükümlülükler</i>

# KUZEY BORU ANONİM ŞİRKETİ

30 Haziran 2023, 31 Aralık 2022, 31 Aralık 2021 ve 31 Aralık 2020 Tarihleri İtibarıyla  
Finansal Tablolara İlişkin Dipnotlar  
(Tutarlar aksi belirtilmedikçe Türk Lirası (“TL”) olarak ifade edilmiştir.)

---

## NOT 2 – FİNANSAL TABLOLARIN SUNUMUNA İLİŞKİN ESASLAR (DEVAMI)

### 2.8 Türkiye Finansal Raporlama Standartları’ndaki (TFRS) Değişiklikler (Devamı)

- b) Henüz yürürlüğe girmemiş standartlar ile mevcut önceki standartlara getirilen değişiklikler ve yorumlar (devamı)

#### **TFRS 17 Sigorta Sözleşmeleri**

TFRS 17, sigorta yükümlülüklerinin mevcut bir karşılama değerinde ölçülmesini gerektirir ve tüm sigorta sözleşmeleri için daha düzenli bir ölçüm ve sunum yaklaşımı sağlar. Bu gereklilikler sigorta sözleşmelerinde tutarlı, ilkeye dayalı bir muhasebeleştirilmeye ulaşmak için tasarlanmıştır. TFRS 17, 1 Ocak 2023 itibarıyla TFRS 4 *Sigorta Sözleşmeleri*’nin yerini alacaktır.

#### **TMS 1 (Değişiklikler) Yükümlülüklerin Kısa veya Uzun Vadeli Olarak Sınıflandırılması**

Bu değişikliklerin amacı finansal durum tablosunda yer alan ve belirli bir vadesi bulunmayan borç ve diğer yükümlülüklerin kısa vadeli mi (bir yıl içerisinde ödenmesi beklenen) yoksa uzun vadeli mi olarak sınıflandırılması gerektiği ile ilgili şirketlerin karar verme sürecine yardımcı olmak suretiyle standardın gerekliliklerinin tutarlı olarak uygulanmasını sağlamaktır.

TMS 1’de yapılan bu değişiklikler, 1 Ocak 2023 veya sonrasında başlayan yıllık hesap dönemlerinde uygulanacak olmakla birlikte erken uygulamaya da izin verilmektedir.

#### **TFRS 4 (Değişiklikler) TFRS 9’un Uygulanmasına İlişkin Geçici Muafiyet Süresinin Uzatılması**

TFRS 17’nin yürürlük tarihinin 1 Ocak 2023’e ertelenmesiyle sigorta şirketlerine sağlanan TFRS 9’un uygulanmasına ilişkin TFRS 4 Sigorta Sözleşmeleri’nde yer alan geçici muafiyet süresinin sona erme tarihi de 1 Ocak 2023 olarak revize edilmiştir.

#### **TMS 1 (Değişiklikler) Muhasebe Politikalarının Açıklanması**

Bu değişiklik muhasebe politikalarının açıklanmasında işletmelerin önemliliği (materiality) esas almalarını gerektirmektedir.

TMS 1’de yapılan bu değişiklik 1 Ocak 2023 veya sonrasında başlayan yıllık hesap dönemlerinde uygulanacak olmakla birlikte erken uygulamaya izin verilmektedir.

#### **TMS 8 (Değişiklikler) Muhasebe Tahminleri Tanımı**

Bu değişiklikle “muhasebe tahminlerindeki değişiklik” tanımı yerine “muhasebe tahmini” tanımına yer verilerek, tahminlere ilişkin örnek ve açıklayıcı paragraflar ilâve edilmiş, ayrıca tahminlerin ileriye yönelik uygulanması ile hataların geçmişe dönük düzeltilmesi hususları ve bu kavramlar arasındaki farklar netleştirilmiştir.

TMS 8’de yapılan bu değişiklikler, 1 Ocak 2023 veya sonrasında başlayan yıllık hesap dönemlerinde uygulanacak olmakla birlikte erken uygulamaya da izin verilmektedir.

# KUZEY BORU ANONİM ŞİRKETİ

30 Haziran 2023,31 Aralık 2022, 31 Aralık 2021 ve 31 Aralık 2020 Tarihleri İtibarıyla  
Finansal Tablolara İlişkin Dipnotlar  
(Tutarlar aksi belirtilmedikçe Türk Lirası (“TL”) olarak ifade edilmiştir.)

---

## NOT 2 – FİNANSAL TABLOLARIN SUNUMUNA İLİŞKİN ESASLAR (DEVAMI)

### 2.8 Türkiye Finansal Raporlama Standartları’ndaki (TFRS) Değişiklikler (Devamı)

b) Henüz yürürlüğe girmemiş standartlar ile mevcut önceki standartlara getirilen değişiklikler ve yorumlar (devamı)

#### **TMS 12 (Değişiklikler) Tek Bir İşlemden Kaynaklanan Varlık ve Yükümlülüklerle İlgili Ertelemiş Vergi**

Bu değişiklikler ile bir varlık ya da yükümlülüğün ilk defa finansal tablolara yansıtılmasına ilişkin muafiyetin varlık ile yükümlülüğün ilk kayda alındığı sırada eşit tutarlarda vergiye tabi ve indirilebilir geçici farkların olduğu işlemlerde geçerli olmadığı hususuna açıklık getirilmiştir.

TMS 12’de yapılan bu değişiklikler, 1 Ocak 2023 veya sonrasında başlayan yıllık hesap dönemlerinde uygulanacak olmakla birlikte erken uygulamaya da izin verilmektedir.

#### **TFRS 17 (Değişiklikler) Sigorta Sözleşmeleri ile TFRS 17 ile TFRS 9’un İlk Uygulaması – Karşılaştırmalı Bilgiler**

TFRS 17’de uygulama maliyetlerini azaltmak, sonuçların açıklanmasını ve geçişi kolaylaştırmak amacıyla değişiklikler yapılmıştır.

Ayrıca, karşılaştırmalı bilgilere ilişkin değişiklik ile TFRS 7 ve TFRS 9’u aynı anda ilk uygulayan şirketlere finansal varlıklarına ilişkin karşılaştırmalı bilgileri sunarken o finansal varlığa daha önce TFRS 9’un sınıflandırma ve ölçüm gereklilikleri uygulanmış gibi sunmasına izin verilmektedir.

Değişiklikler TFRS 17 ilk uygulandığında uygulanacaktır.

#### **TFRS 16 (Değişiklikler) Satış ve Geri Kirala İşlemindeki Kira Yükümlülüğü**

TFRS 16’daki bu değişiklikler, bir satıcı-kiracının, satış olarak muhasebeleştirilmek üzere TFRS 15’teki gereklilikleri karşılayan satış ve geri kirala işlemlerini sonradan nasıl ölçtüğünü açıklamaktadır.

TFRS 16’da yapılan bu değişiklikler, 1 Ocak 2024 veya sonrasında başlayan yıllık hesap dönemlerinde uygulanacak olmakla birlikte erken uygulamaya da izin verilmektedir.

#### **TMS 1 (Değişiklikler) Kredi Sözleşmesi Şartları İçeren Uzun Vadeli Yükümlülükler**

TMS 1’deki değişiklikler, bir işletmenin raporlama döneminden sonraki on iki ay içinde sağlaması gereken koşulların bir yükümlülüğün sınıflandırılmasını nasıl etkilediğini açıklamaktadır.

TMS 1’de yapılan bu değişiklikler, 1 Ocak 2024 veya sonrasında başlayan yıllık hesap dönemlerinde uygulanacak olmakla birlikte erken uygulamaya da izin verilmektedir.

Söz konusu standart, değişiklik ve iyileştirmelerin Şirket’in finansal durumu ve performansı üzerindeki muhtemel etkileri değerlendirilmektedir.

# KUZEY BORU ANONİM ŞİRKETİ

30 Haziran 2023, 31 Aralık 2022, 31 Aralık 2021 ve 31 Aralık 2020 Tarihleri İtibarıyla  
Finansal Tablolara İlişkin Dipnotlar  
(Tutarlar aksi belirtilmedikçe Türk Lirası (“TL”) olarak ifade edilmiştir.)

---

## NOT 2 – FİNANSAL TABLOLARIN SUNUMUNA İLİŞKİN ESASLAR (DEVAMI)

### 2.9 Önemli Muhasebe Politikalarının Özeti

#### İlişkili Taraflar

İlişkili taraflar, finansal tablolarını hazırlayan işletmeyle (raporlayan işletme) ilişkili olan kişi veya işletmedir.

(a) Bir kişi veya bu kişinin yakın ailesinin bir üyesi, aşağıdaki durumlarda raporlayan işletmeyle ilişkili sayılır. Söz konusu kişinin,

- (i) raporlayan işletme üzerinde kontrol veya müşterek kontrol gücüne sahip olması durumunda,
- (ii) raporlayan işletme üzerinde önemli etkiye sahip olması durumunda,
- (iii) raporlayan işletmenin veya raporlayan işletmenin bir ana ortaklığının kilit yönetici personelinin bir üyesi olması durumunda.

(b) Aşağıdaki koşullardan herhangi birinin mevcut olması halinde işletme raporlayan işletme ile ilişkili sayılır:

- (i) İşletme ve raporlayan işletmenin aynı grubun üyesi olması halinde (yani her bir ana ortaklık, bağlı ortaklık ve diğer bağlı ortaklık diğerleri ile ilişkilidir).
- (ii) İşletmenin, diğer işletmenin (veya diğer işletmenin de üyesi olduğu bir grubun üyesinin) iştiraki ya da iş ortaklığı olması halinde.
- (iii) Her iki işletmenin de aynı bir üçüncü tarafın iş ortaklığı olması halinde.
- (iv) İşletmelerden birinin üçüncü bir işletmenin iş ortaklığı olması ve diğer işletmenin söz konusu üçüncü işletmenin iştiraki olması halinde.
- (v) İşletmenin, raporlayan işletmenin ya da raporlayan işletmeyle ilişkili olan bir işletmenin çalışanlarına ilişkin olarak işten ayrılma sonrasında sağlanan fayda planlarının olması halinde. Raporlayan işletmenin kendisinin böyle bir planının olması halinde, sponsor olan işverenler de raporlayan işletme ile ilişkilidir.
- (vi) İşletmenin (a) maddesinde tanımlanan bir kişi tarafından kontrol veya müştereken kontrol edilmesi halinde.
- (vii) (a) maddesinin (i) bendinde tanımlanan bir kişinin işletme üzerinde önemli etkisinin bulunması veya söz konusu işletmenin (ya da bu işletmenin ana ortaklığının) kilit yönetici personelinin bir üyesi olması halinde.

İlişkili tarafla yapılan işlem raporlayan işletme ile ilişkili bir taraf arasında kaynakların, hizmetlerin ya da yükümlülüklerin, bir bedel karşılığı olup olmadığına bakılmaksızın transferidir.

#### Hasılat

Şirket, taahhüt edilmiş bir mal veya hizmeti müşterisine devrederek edim yükümlülüğünü yerine getirdiğinde veya getirdikçe hasılatı finansal tablolara kaydeder. Bir varlığın kontrolü müşterinin eline geçtiğinde (veya geçtikçe) varlık devredilmiş olur.

Şirket aşağıda yer alan temel prensipler doğrultusunda hasılatı finansal tablolara kaydetmektedir:

- (a) Müşteriler ile sözleşmeleri belirlenmesi
- (b) Sözleşmedeki performans yükümlülüklerini belirlenmesi

## KUZEY BORU ANONİM ŞİRKETİ

30 Haziran 2023,31 Aralık 2022, 31 Aralık 2021 ve 31 Aralık 2020 Tarihleri İtibarıyla  
Finansal Tablolara İlişkin Dipnotlar  
(Tutarlar aksi belirtilmedikçe Türk Lirası (“TL”) olarak ifade edilmiştir.)

---

### NOT 2 – FİNANSAL TABLOLARIN SUNUMUNA İLİŞKİN ESASLAR (DEVAMI)

#### 2.9 Önemli Muhasebe Politikalarının Özeti (Devamı)

##### Hasılat (devamı)

- (c) Sözleşmedeki işlem fiyatını saptanması
- (d) İşlem fiyatını sözleşmedeki performans yükümlülüklerine bölüştürülmesi
- (e) Her performans yükümlülüğü yerine getirildiğinde hasılatın muhasebeleştirilmesi

Şirket aşağıdaki şartların tamamının karşılanması durumunda müşterisi ile yaptığı bir sözleşmeyi hasılat olarak muhasebeleştirir:

- (a) Sözleşmenin tarafları sözleşmeyi (yazılı, sözlü ya da diğer ticari teamüllere uyarınca) onaylamış ve kendi edimlerini ifa etmeyi taahhüt etmektedir,
- (b) Şirket her bir tarafın devredeceği mal veya hizmetlerle ilgili hakları tanımlayabilmektedir,
- (c) Şirket devredilecek mal veya hizmetlerle ilgili ödeme koşulları tanımlayabilmektedir,
- (d) Sözleşme özü itibarıyla ticari niteliktedir,
- (e) Şirket’in müşteriye devredilecek mal veya hizmetler karşılığı bedel tahsil edecek olması muhtemeldir. Bir bedelin tahsil edilebilirliğinin muhtemel olup olmadığını değerlendirirken işletme, sadece müşterinin bu bedeli vadesinde ödeyebilmesini ve buna ilişkin niyetini dikkate alır.

Genel olarak, Şirket’in tek satış kanalı bulunmaktadır: toptan satışlar. Toptan satışlar, nihai tüketiciye satış yapan üçüncü kişi perakendecilere yapılan satışları ifade etmektedir.

##### Stoklar

Stoklar, maliyetin ya da net gerçekleşebilir değerin düşük olanı ile değerlendirilmektedir. *Sabit ve değişken genel üretim giderlerinin bir kısmını da içeren maliyetler stokların bağlı bulunduğu sınıfa uygun olan yöntemlere göre ve çoğunlukla ilk-giren-ilk-çıkart yöntemine göre değerlendirilir. Net gerçekleşebilir değer, olağan ticari faaliyet içerisinde oluşan tahmini satış fiyatından tahmini tamamlanma maliyeti ile satış gerçekleştirilmek için yüklenilmesi gereken tahmini maliyetlerin toplamının indirilmesiyle elde edilir. Stokların net gerçekleşebilir değeri maliyetinin altına düştüğünde, stoklar net gerçekleşebilir değerine indirgenir ve değer düşüklüğünün olduğu yılda kar veya zarar tablosuna gider olarak yansıtılır. Daha önce stokların net gerçekleşebilir değere indirgenmesine neden olan koşulların geçerliliğini kaybetmesi veya değişen ekonomik koşullar nedeniyle net gerçekleşebilir değerinde artış olduğu kanıtlandığı durumlarda, ayrılan değer düşüklüğü karşılığı iptal edilir. İptal edilen tutar önceden ayrılan değer düşüklüğü tutarı ile sınırlıdır.*

# KUZEY BORU ANONİM ŞİRKETİ

30 Haziran 2023,31 Aralık 2022, 31 Aralık 2021 ve 31 Aralık 2020 Tarihleri İtibarıyla  
Finansal Tablolara İlişkin Dipnotlar  
(Tutarlar aksi belirtilmedikçe Türk Lirası (“TL”) olarak ifade edilmiştir.)

## NOT 2 – FİNANSAL TABLOLARIN SUNUMUNA İLİŞKİN ESASLAR (DEVAMI)

### 2.9 Önemli Muhasebe Politikalarının Özeti (Devamı)

#### Maddi Duran Varlıklar

##### Yeniden Değerleme Yöntemi

Üretim ya da mal veya hizmetin verilmesinde veya idari amaçlar için kullanımda tutulan arazi, binalar ve tesis makine cihaz yeniden değerlendirilmiş tutarlarıyla ifade edilir. Yeniden değerlendirilmiş tutar, yeniden değerlendirme tarihinde tespit edilen gerçeğe uygun değerden sonraki dönemlerde oluşan birikmiş amortisman ve birikmiş değer düşüklüğü düşülerek tespit edilir. Yeniden değerlemeler raporlama tarihinde belirlenecek gerçeğe uygun değerlerin defter değerinden önemli farklılık göstermeyecek şekilde düzenli aralıklarla yapılır.

Söz konusu arazi, binalar ve tesis makine cihazların yeniden değerlendirilmesinden kaynaklanan artış, özkaynaktaki yeniden değerlendirme fonuna kaydedilir. Yeniden değerlendirme sonucu oluşan değer artışı, maddi duran varlıkla ilgili daha önceden kar veya zarar tablosunda gösterilen bir değer düşüklüğünün olması durumunda öncelikle söz konusu değer düşüklüğü nispetinde kar veya zarar tablosuna kaydedilir. Bahse konu arazi, binalar ve tesis makine cihazların yeniden değerlendirilmesinden oluşan defter değerindeki azalış, söz konusu varlığın daha önceki yeniden değerlendirilmesine ilişkin yeniden değerlendirme fonunda bulunan bakiyesini aşması durumunda kar veya zarar tablosuna kaydedilir.

İdari amaçlı ya da halihazırda belirlenmemiş olan diğer amaçlar doğrultusunda inşa edilme aşamasındaki varlıklar, maliyet değerlerinden varsa değer düşüklüğü kaybı düşülerek gösterilirler. Maliyete yasal harçlar da dahil edilir. *Kullanıma ve satışa hazır hale getirilmesi önemli ölçüde zaman isteyen varlıklar söz konusu olduğunda, borçlanma maliyetleri aktifleştirilir.* Bu varlıkların inşası bittiğinde ve kullanıma hazır hale geldiklerinde ilgili maddi duran varlık kalemine sınıflandırılırlar. Bu tür varlıklar, diğer sabit varlıklar için kullanılan amortisman yönteminde olduğu gibi, kullanıma hazır olduklarında amortisman tabii tutulurlar.

Yeniden değerlendirilen binaların amortismanı kar veya zarar tablosunda yer alır. Yeniden değerlendirilen gayrimenkul satıldığında veya hizmetten çekildiğinde yeniden değerlendirme fonunda kalan bakiye doğrudan dağıtılmamış karlara transfer edilir. Varlık bilanço dışı bırakılmadıkça, yeniden değerlendirme fonundan dağıtılmamış karlara transfer yapılmaz.

Arazi ve arsalar amortismanına tabii tutulmazlar. Makine ve ekipmanlar, maliyet değerlerinden birikmiş amortisman ve birikmiş değer düşüklükleri düşüldükten sonraki tutar üzerinden gösterilirler.

Arazi ve yapılmakta olan yatırımlar dışında, maddi duran varlıkların, maliyet veya değerlendirilmiş tutarları, beklenen faydalı ömürlerine göre doğrusal amortisman yöntemi kullanılarak amortismanına tabii tutulur. Beklenen faydalı ömür, kalıntı değer ve amortisman yöntemi, tahminlerde ortaya çıkan değişikliklerin olası etkileri için her yıl gözden geçirilir ve tahminlerde bir değişiklik varsa ileriye dönük olarak muhasebeleştirilir.

Finansal kiralama ile alınan varlıklar, sahip olunan maddi duran varlıklarda olduğu gibi beklenen faydalı ömrüne göre amortismanına tabii tutulur. Eğer finansal kiralama döneminin sonunda sahipliğin kazanılıp kazanılmayacağı kesin değil ise beklenen faydalı ömrü ile söz konusu kiralama süresinden kısa olanına göre amortismanına tabii tutulur.

	31 Aralık 2022	31 Aralık 2021
	Toplam Değeri TL	Toplam Değeri TL
152-1 2022-065	10.980.000	6.940.000
153-1 2022-066	19.770.000	12.490.000
8010-2 2022-067	80.135.000	50.630.000
8010-3 2022-068	61.415.000	-
Tesis,makine ve cihazlar 2023-005	148.282.500	130.975.000

# KUZEY BORU ANONİM ŞİRKETİ

30 Haziran 2023, 31 Aralık 2022, 31 Aralık 2021 ve 31 Aralık 2020 Tarihleri İtibarıyla  
Finansal Tablolara İlişkin Dipnotlar  
(Tutarlar aksi belirtilmedikçe Türk Lirası ("TL") olarak ifade edilmiştir.)

---

## NOT 2 – FİNANSAL TABLOLARIN SUNUMUNA İLİŞKİN ESASLAR (DEVAMI)

### 2.9 Önemli Muhasebe Politikalarının Özeti (Devamı)

#### Maddi Duran Varlıklar (devamı)

##### Maliyet yöntemi

Maddi duran varlıklar, maliyet değerlerinden birikmiş amortisman ve birikmiş değer düşüklükleri düşüldükten sonraki tutar üzerinden gösterilirler. Arazi ve arsalar amortismanına tabi tutulmazlar ve maliyet değerlerinden birikmiş değer düşüklükleri düşüldükten sonraki tutar üzerinden gösterilirler.

İdari amaçlı ya da halihazırda belirlenmemiş olan diğer amaçlar doğrultusunda inşa edilme aşamasındaki varlıklar, maliyet değerlerinden varsa değer düşüklüğü kaybı düşülerek gösterilirler. Maliyete yasal harçlar da dahil edilir. *Kullanıma ve satışa hazır hale getirilmesi önemli ölçüde zaman isteyen varlıklar söz konusu olduğunda, borçlanma maliyetleri aktifleştirilir.* Bu varlıkların inşası bittiğinde ve kullanıma hazır hale geldiklerinde ilgili maddi duran varlık kalemine sınıflandırılırlar. Bu tür varlıklar, diğer sabit varlıklar için kullanılan amortisman yönteminde olduğu gibi, kullanıma hazır olduklarında amortismanına tabi tutulurlar.

Arazi ve yapılmakta olan yatırımlar dışında, maddi duran varlıkların maliyet tutarları, beklenen faydalı ömürlerine göre doğrusal amortisman yöntemi kullanılarak amortismanına tabi tutulur. Beklenen faydalı ömür, kalıntı değer ve amortisman yöntemi, tahminlerde ortaya çıkan değişikliklerin olası etkileri için her yıl gözden geçirilir ve tahminlerde bir değişiklik varsa ileriye dönük olarak muhasebeleştirilir.

Finansal kiralama ile alınan varlıklar, sahip olunan maddi duran varlıklarda olduğu gibi beklenen faydalı ömrüne göre amortismanına tabi tutulur. Eğer finansal kiralama döneminin sonunda sahipliğin kazanılıp kazanılmayacağı kesin değil ise beklenen faydalı ömrü ile söz konusu kiralama süresinden kısa olanına göre amortismanına tabi tutulur.

Bir maddi duran varlık elden çıkarıldığında veya kullanımı ya da satışından, gelecekte ekonomik yarar elde edilmesinin beklenmemesi durumunda finansal durum tablosu (bilanço) dışı bırakılır.

#### Maddi Olmayan Duran Varlıklar

##### Ticari markalar ve lisanslar

Satın alınan ticari markalar ve lisanslar, tarihi maliyetleriyle gösterilir. Ticari markalar ve lisansların sınırlı faydalı ömürleri bulunmaktadır ve maliyet değerlerinden birikmiş amortismanlar düşüldükten sonraki tutarıyla gösterilirler. Satın alınan ticari markalar ve lisanslar, beklenen faydalı ömürlerine göre doğrusal amortisman yönetimi kullanılarak itfa edilir.

##### Bilgisayar yazılımı

Satın alınan bilgisayar yazılımları, satın alımı sırasında ve satın almadan kullanıma hazır olana kadar geçen sürede oluşan maliyetler üzerinden aktifleştirilir. Söz konusu maliyetler, faydalı ömürlerine göre (3 yıl) itfa edilir.

Bilgisayar yazılımlarını geliştirmek ve sürdürmekle ilişkili maliyetler, oluştukları dönemde kar veya zarar tablosuna kaydedilmektedir. Kontrolü Şirket'in elinde olan, saptanabilir ve kendine özgü yazılım ürünleri ile direkt ilişkilendirilebilen ve bir yıldan fazla süre ile maliyetinin üzerinde ekonomik fayda sağlayacak harcamalar maddi olmayan duran varlık olarak değerlendirilir. Maliyetler, yazılımı geliştiren çalışanların maliyetlerini ve genel üretim giderlerinin bir kısmını da içermektedir.

Duran varlık olarak değerlendirilen bilgisayar yazılım geliştirme maliyetleri, faydalı ömürleri üzerinden itfa edilir (3 yılı geçmemek kaydıyla).

##### Sözleşmeye bağlı müşteri ilişkileri

Bir işletme birleşmesiyle elde edilen sözleşmeye bağlı müşteri ilişkileri, satın alım tarihindeki gerçeğe uygun değeriyle muhasebeleştirilir. Sözleşmeye bağlı müşteri ilişkilerinin belirli bir ekonomik ömrü vardır ve maliyet bedelinden birikmiş itfa payının düşülmesi ile muhasebeleştirilir. İtfâ payı, müşteri ilişkilerinin tahmini ömrü üzerinden doğrusal amortisman yöntemi kullanılarak hesaplanmaktadır.

# KUZEY BORU ANONİM ŞİRKETİ

30 Haziran 2023, 31 Aralık 2022, 31 Aralık 2021 ve 31 Aralık 2020 Tarihleri İtibarıyla  
Finansal Tablolara İlişkin Dipnotlar  
(Tutarlar aksi belirtilmedikçe Türk Lirası (“TL”) olarak ifade edilmiştir.)

## NOT 2 – FİNANSAL TABLOLARIN SUNUMUNA İLİŞKİN ESASLAR (DEVAMI)

### 2.9 Önemli Muhasebe Politikalarının Özeti (Devamı)

#### Maddi Duran Varlıklar ve Şerefiye Haricinde Maddi Olmayan Duran Varlıklarda Değer Düşüklüğü

Şirket, her raporlama tarihinde varlıklarında değer düşüklüğü olup olmadığını belirlemek için maddi olan ve olmayan duran varlıklarının defter değerini inceler. Varlıklarda değer düşüklüğü olması durumunda, değer düşüklüğü tutarının belirlenebilmesi için varlıkların, varsa, geri kazanılabilir tutarı ölçülür. Bir varlığın geri kazanılabilir tutarının ölçülemediği durumlarda Şirket, varlıkla ilişkili nakit yaratan birimin geri kazanılabilir tutarını ölçer. Makul ve tutarlı bir tahsis esası belirlenmesi halinde şirket varlıkları nakit yaratan birimlere dağıtılır. Bunun mümkün olmadığı durumlarda, Şirket varlıkları makul ve tutarlı bir tahsis esasının belirlenmesi için en küçük nakit yaratan birimlere dağıtılır.

Süresiz ekonomik ömrü olan ve kullanıma hazır olmayan maddi olmayan duran varlıklar, yılda en az bir kez ya da değer düşüklüğü göstergesi olması durumunda değer düşüklüğü testine tabi tutulur. Geri kazanılabilir tutar, bir varlığın veya nakit yaratan birimin, satış maliyetleri düşülmüş gerçeğe uygun değeri ile kullanım değerinden yüksek olanıdır. Kullanım değeri, bir varlık veya nakit yaratan birimden elde edilmesi beklenen gelecekteki nakit akışlarının bugünkü değeridir. Kullanım değerinin hesaplanmasında mevcut dönemdeki piyasa değerlendirmesine göre paranın kullanım değerini ve gelecekteki nakit akımları tahminlerinde dikkate alınmayan varlığa özgü riskleri yansıtan vergi öncesi iskonto oranı kullanılır.

Bir varlığın (ya da nakit yaratan birimin) geri kazanılabilir tutarının defter değerinden düşük olduğu durumlarda, varlığın (ya da nakit yaratan birimin) defter değeri, geri kazanılabilir tutarına indirilir. İlgili varlığın yeniden değerlendirilen tutarla ölçülmediği hallerde değer düşüklüğü zararı doğrudan kar/zarar içinde muhasebeleştirilir. Bu durumda değer düşüklüğü zararı yeniden değerlendirme değer azalışı olarak dikkate alınır.

Değer düşüklüğü zararının sonraki dönemlerde iptali söz konusu olduğunda, varlığın (ya da ilgili nakit yaratan birimin) defter değeri geri kazanılabilir tutar için yeniden güncellenen tahmini tutara denk gelecek şekilde artırılır. Arttırılan defter değeri, ilgili varlık (ya da ilgili nakit yaratan birimi) için önceki dönemlerde varlık için değer düşüklüğü zararının ayrılmamış olması durumunda ulaşacağı defter değeri aşmamalıdır. Varlık yeniden değerlendirilmiş bir tutar üzerinden gösterilmedikçe, değer düşüklüğü zararına ilişkin iptal işlemi doğrudan kar/zarar içinde muhasebeleştirilir. Yeniden değerlendirilmiş bir varlığın değer düşüklüğü zararının iptali, yeniden değerlendirme artışı olarak dikkate alınır.

#### Finansal Araçlar

Finansal varlıklar ve yükümlülükler, Şirket finansal aracın sözleşmeden doğan karşılıklarına taraf olduğunda Şirket'in finansal durum tablosunda muhasebeleştirilir. Finansal varlıklar ve yükümlülükler ilk olarak gerçeğe uygun değerleri üzerinden ölçülür. Finansal varlıkların ve yükümlülüklerin (gerçeğe uygun değer değişimi kar veya zarara yansıtılan finansal varlık ve yükümlülükler hariç) edinimi veya ihracıyla doğrudan ilişkili olan işlem maliyetleri, uygun bir şekilde ilk muhasebeleştirmede o finansal varlıkların ve yükümlülüklerin gerçeğe uygun değerine eklenir veya bu değerden çıkarılır. Finansal varlıkların ve yükümlülüklerin edinimi veya ihracıyla doğrudan ilişkili olan işlem maliyetleri direkt olarak kar veya zarara yansıtılır.

#### Finansal varlıklar

Normal yoldan alınıp satılan finansal varlıklar işlem teslim tarihinde kayıtlara alınır veya çıkartılır.

Şirket, finansal varlıklarını (a) Finansal varlıkların yönetimi için işletmenin kullandığı iş modeli, (b) Finansal varlığın sözleşmeye bağlı nakit akışlarının özelliklerini esas alarak sonraki muhasebeleştirmede itfa edilmiş maliyeti üzerinden, gerçeğe uygun değer değişimi diğer kapsamlı gelire yansıtılarak veya gerçeğe uygun değer değişimi kar veya zarara yansıtılarak ölçülen olarak sınıflandırır. İşletme sadece finansal varlıkların yönetimi için kullandığı iş modelini değiştirdiğinde, bu değişiklikten etkilenen tüm finansal varlıkları yeniden sınıflandırır. Finansal varlıkların yeniden sınıflandırılması, yeniden sınıflandırma tarihinden itibaren ileriye yönelik olarak uygulanır. Bu tür durumlarda, daha önce finansal tablolara alınmış olan kazanç, kayıp (değer düşüklüğü kazanç ya da kayıpları dahil) veya faizler için herhangi düzeltme yapılmaz.



# KUZEY BORU ANONİM ŞİRKETİ

30 Haziran 2023, 31 Aralık 2022, 31 Aralık 2021 ve 31 Aralık 2020 Tarihleri İtibarıyla  
Finansal Tablolara İlişkin Dipnotlar  
(Tutarlar aksi belirtilmedikçe Türk Lirası (“TL”) olarak ifade edilmiştir.)

---

## NOT 2 – FİNANSAL TABLOLARIN SUNUMUNA İLİŞKİN ESASLAR (DEVAMI)

### 2.9 Önemli Muhasebe Politikalarının Özeti (Devamı)

#### Finansal Araçlar (devamı)

#### *Finansal varlıklar (devamı)*

#### Finansal varlıkların sınıflandırılması

Aşağıdaki koşulları sağlayan finansal varlıklar sonradan itfa edilmiş maliyetleri üzerinden ölçülür:

- finansal varlığın, sözleşmeye bağlı nakit akışlarının tahsil edilmesini amaçlayan bir iş modeli kapsamında elde tutulması; ve
- finansal varlığa ilişkin sözleşme şartlarının, belirli tarihlerde sadece anapara ve anapara bakiyesinden kaynaklanan faiz ödemelerini içeren nakit akışlarına yol açması.

Aşağıdaki koşulları sağlayan finansal varlıklar ise gerçeğe uygun değer değişimi diğer kapsamlı gelire yansıtılarak ölçülür:

- finansal varlığın, sözleşmeye bağlı nakit akışlarının tahsil edilmesini ve finansal varlığın satılmasını amaçlayan bir iş modeli kapsamında elde tutulması; ve
- finansal varlığa ilişkin sözleşme şartlarının, belirli tarihlerde sadece anapara ve anapara bakiyesinden kaynaklanan faiz ödemelerini içeren nakit akışlarına yol açması.

Bir finansal varlık, itfa edilmiş maliyeti üzerinden ya da gerçeğe uygun değer değişimi diğer kapsamlı gelire yansıtılarak ölçülüyorsa, gerçeğe uygun değer değişimi kar veya zarara yansıtılarak ölçülür.

İlk defa finansal tablolara almada Şirket, ticari amaçla elde tutulmayan özkaynak aracına yapılan yatırımları gerçeğe uygun değerindeki sonraki değişikliklerin diğer kapsamlı gelirden sunulması konusunda, geri dönülemeyecek bir tercihte bulunulabilir.

#### (i) İtfa edilmiş maliyet ve etkin faiz yöntemi

İtfa edilmiş maliyeti üzerinden gösterilen finansal varlıklara ilişkin faiz geliri etkin faiz yöntemi kullanılarak hesaplanır. Etkin faiz yöntemi bir borçlanma aracının itfa edilmiş maliyetini hesaplama ve faiz gelirini ilgili döneme dağıtma yöntemidir. . Bu gelir, aşağıdakiler dışında, finansal varlığın brüt defter değerine etkin faiz oranı uygulanarak hesaplanır:

(a) Satın alındığında veya oluşturulduğunda kredi-değer düşüklüğü bulunan finansal varlıklar. Bu tür finansal varlıklar için işletme, ilk defa finansal tablolara alınmasından itibaren, finansal varlığın itfa edilmiş maliyetine krediye göre düzeltilmiş etkin faiz oranını uygular.

(b) Satın alındığında veya oluşturulduğunda kredi-değer düşüklüğü bulunan finansal varlık olmayan ancak sonradan kredi-değer düşüklüğüne uğramış finansal varlık haline gelen finansal varlıklar. Bu tür finansal varlıklar için işletme, sonraki raporlama dönemlerinde, varlığın itfa edilmiş maliyetine etkin faiz oranını uygular.

Faiz geliri, sonraki muhasebeleştirilmede itfa edilmiş maliyetleri ve gerçeğe uygun değer değişimi diğer kapsamlı gelire yansıtılmış borçlanma araçları için etkin faiz yöntemi kullanılarak muhasebeleştirilir.

Faiz geliri kar veya zararda muhasebeleştirilir ve “finansman gelirleri – faiz gelirleri” kaleminde gösterilir.

## KUZEY BORU ANONİM ŞİRKETİ

30 Haziran 2023,31 Aralık 2022, 31 Aralık 2021 ve 31 Aralık 2020 Tarihleri İtibarıyla  
Finansal Tablolara İlişkin Dipnotlar  
(Tutarlar aksi belirtilmedikçe Türk Lirası (“TL”) olarak ifade edilmiştir.)

---

### NOT 2 – FİNANSAL TABLOLARIN SUNUMUNA İLİŞKİN ESASLAR (DEVAMI)

#### 2.9 Önemli Muhasebe Politikalarının Özeti (Devamı)

##### Finansal Araçlar (devamı)

##### *Finansal varlıklar (devamı)*

##### Finansal varlıkların sınıflandırılması (devamı)

##### (ii) Gerçeğe uygun değer değişimi diğer kapsamlı gelire yansıtılan finansal varlıklar

Şirket tarafından elde tutulan özel sektör tahvillerinin gerçeğe uygun değer değişimi diğer kapsamlı gelire yansıtılır. Özel sektör tahvilleri ilk olarak gerçeğe uygun değerine işlem maliyetleri eklenerek ölçülür. Daha sonra bu özel sektör tahvillerinde kur farkı kazanç ve kayıplarından kaynaklanan değişimler (aşağıya bakınız), değer düşüklüğü kazanç veya kayıpları (aşağıya bakınız) ve etkin faiz yöntemi ((i)’e bakınız) kullanılarak hesaplanan faiz gelirleri, kar veya zararda muhasebeleştirilir. Kar veya zararda muhasebeleştirilen tutarlar, bu özel sektör tahvilleri itfa edilmiş maliyet üzerinden ölçülürse kar veya zararda muhasebeleştirilecek olan tutarlarla aynıdır. Bu özel sektör tahvillerinin defter değerindeki diğer tüm değişiklikler diğer kapsamlı gelirden muhasebeleştirilir ve yeniden değerlendirme fonu altında sunulur. Bu özel sektör tahvilleri finansal tablo dışı bırakıldığında önceden diğer kapsamlı gelirden muhasebeleştirilmiş olan toplam tutar kar veya zarara yeniden sınıflandırılır.

##### (iii) Gerçeğe uygun değer değişimi diğer kapsamlı gelire yansıtılan özkaynak araçları

İlk defa finansal tablolara almada Şirket, ticari amaçla elde tutulmayan her bir özkaynak aracına yapılan yatırımını gerçeğe uygun değerindeki sonraki değişikliklerin diğer kapsamlı gelirden sunulması konusunda, geri dönülemeyecek bir tercihte bulunabilir.

Bir finansal varlık aşağıdaki durumlarda ticari amaçla elde tutulduğu varsayılır:

- yakın bir tarihte satılma amacıyla edinilmişse; veya
- ilk defa finansal tablolara alınma sırasında Şirket’in birlikte yönettiği belirli finansal araçlardan oluşan portföyün bir parçasıysa ve son zamanlarda Şirket’in kısa dönemde kar etme konusunda eğilimi bulunduğu yönünde kanıt bulunmaktaysa; veya
- türev araçsa (finansal teminat sözleşmesi veya tanımlanmış ve etkin korunma aracı olan türev araçlar hariç).

# KUZEY BORU ANONİM ŞİRKETİ

30 Haziran 2023, 31 Aralık 2022, 31 Aralık 2021 ve 31 Aralık 2020 Tarihleri İtibarıyla  
Finansal Tablolara İlişkin Dipnotlar  
(Tutarlar aksi belirtilmedikçe Türk Lirası (“TL”) olarak ifade edilmiştir.)

---

## NOT 2 – FİNANSAL TABLOLARIN SUNUMUNA İLİŞKİN ESASLAR (DEVAMI)

### 2.9 Önemli Muhasebe Politikalarının Özeti (Devamı)

#### Finansal Araçlar (devamı)

#### *Finansal varlıklar (devamı)*

#### Finansal varlıkların sınıflandırılması (devamı)

Gerçeğe uygun değer değişimi diğer kapsamlı gelire yansıtılan özkaynak araçlarına yapılan yatırımlar başlangıçta gerçeğe uygun değeri üzerine işlem maliyetleri eklenerek ölçülür. Daha sonra, gerçeğe uygun değerdeki değişikliklerden kaynaklanan kazanç ve kayıplar diğer kapsamlı gelirden muhasebeleştirilip yeniden değerlendirilme fonunda birikirler. Özkaynak yatırımlarının elden çıkarılması durumunda, birikmiş olan toplam kazanç veya kayıp birikmiş karlara aktarılır.

Özkaynak araçlarından elde edilen temettüleri, yatırım maliyetinin bir kısmının geri kazanılması niteliğinde olmadığı sürece TFRS 9 uyarınca kar veya zararda muhasebeleştirilir

#### (iv) Gerçeğe uygun değer değişimi kar veya zarara yansıtılan finansal varlıklar

İtfa edilmiş maliyetleri üzerinden veya gerçeğe uygun değer değişimi diğer kapsamlı gelire yansıtılarak ölçülme kriterini karşılamayan finansal varlıklar ((i) – (iii)’e bakınız) gerçeğe uygun değer değişimi kar veya zarara yansıtılarak ölçülürler.

Gerçeğe uygun değer değişimi kar veya zarara yansıtılan finansal varlıklar her dönem sonunda gerçeğe uygun değerlerinden ölçülür ve tüm gerçeğe uygun değer değişimleri, ilgili finansal varlıklar finansal riskten korunma işlemlerinin (bakınız korunma muhasebesi politikası) bir parçası olmadıkları sürece, kar veya zararda muhasebeleştirilir.

#### Kur farkı kazanç ve kayıpları

Finansal varlıkların yabancı para cinsinden gösterilen defter değeri, ilgili yabancı para birimiyle belirlenir ve her raporlama döneminin sonunda geçerli kurdan çevrilir. Özellikle,

- itfa edilmiş maliyetinden gösterilen ve tanımlanmış bir riskten korunma işleminin bir parçası olmayan finansal varlıklar için kur farkları kar veya zararda muhasebeleştirilir;
- gerçeğe uygun değer değişimi diğer kapsamlı gelire yansıtılarak ölçülen ve tanımlanmış bir riskten korunma işleminin bir parçası olmayan borçlanma araçlarının itfa edilmiş maliyetleri üzerinden hesaplanan kur farkları, dönem kar veya zararında muhasebeleştirilir. Oluşan diğer tüm kur farkları, diğer kapsamlı gelirden muhasebeleştirilir;
- gerçeğe uygun değeri kar veya zarara yansıtılarak ölçülen ve tanımlanmış bir riskten korunma işleminin parçası olmayan finansal varlıklara ilişkin kur farkları dönem kar veya zararda muhasebeleştirilir; ve
- gerçeğe uygun değeri diğer kapsamlı gelire yansıtılarak ölçülen özkaynak araçlarına ilişkin kur farkları diğer kapsamlı gelirden muhasebeleştirilir.

#### Finansal varlıklarda değer düşüklüğü

Şirket, itfa edilmiş maliyetleri üzerinden gösterilen veya gerçeğe uygun değer değişimi diğer kapsamlı gelire yansıtılarak ölçülen borçlanma araçları, kira alacakları, ticari alacaklar, müşterilerle yapılan sözleşmelerden doğan varlıklar ve ayrıca finansal teminat sözleşmelerine yapılan yatırımlarına dair beklenen kredi zararları için finansal tablolarında değer düşüklüğü karşılığı ayırır. Beklenen kredi zararı tutarı her raporlama döneminde ilgili finansal varlığın ilk kez finansal tablolara alınmasından bu yana kredi riskinde oluşan değişiklikleri yansıtacak şekilde güncellenir.

## KUZEY BORU ANONİM ŞİRKETİ

30 Haziran 2023,31 Aralık 2022, 31 Aralık 2021 ve 31 Aralık 2020 Tarihleri İtibarıyla  
Finansal Tablolara İlişkin Dipnotlar  
(Tutarlar aksi belirtilmedikçe Türk Lirası (“TL”) olarak ifade edilmiştir.)

---

### NOT 2 – FİNANSAL TABLOLARIN SUNUMUNA İLİŞKİN ESASLAR (DEVAMI)

#### 2.9 Önemli Muhasebe Politikalarının Özeti (Devamı)

##### Finansal Araçlar (devamı)

##### *Finansal varlıklar (devamı)*

##### Finansal varlıklarda değer düşüklüğü (devamı)

Şirket önemli finansman unsuru olmayan ticari alacaklar, müşterilerle yapılan sözleşmelerden doğan varlıklar ve *kira alacakları* için basitleştirilmiş yaklaşımdan faydalanarak değer düşüklüğü karşılıklarını, ilgili finansal varlıkların ömürleri boyunca beklenen kredi zararına eşit tutarda hesaplar.

Şirket diğer tüm finansal araçları için, ilk muhasebeleştirmeden bu yana eğer kredi riskinde önemli bir artış olduysa ömür boyu beklenen kredi zararlarını muhasebeleştirir. Ancak finansal aracın kredi riski ilk muhasebeleştirmeden bu yana önemli bir artış göstermemişse Şirket o finansal araç için 12 aylık beklenen kredi zararı tutarında zarar karşılığını muhasebeleştirir.

##### Beklenen kredi zararlarının ölçümü ve muhasebeleştirilmesi

Beklenen kredi zararlarının ölçümü, temerrüt ihtimali, temerrüt halinde kayıp (örneğin temerrüt varsa kaybın büyüklüğü) ve temerrüt halinde riske esas tutarın bir fonksiyonudur. Temerrüt olasılığı ve temerrüt halinde kaybın değerlendirilmesi, ileriye dönük bilgilerle düzeltilmiş geçmişe ait verilere dayanır. Finansal varlıkların temerrüt halinde riske esas tutarı, ilgili varlıkların raporlama tarihindeki brüt defter değeri üzerinden yansıtılır.

Finansal varlıkların beklenen kredi zararı, Şirket’in sözleşmeye dayalı olarak vadesi geldikçe gerçekleşecek nakit akışlarının tamamı ile Şirket’in tahsil etmeyi beklediği nakit akışlarının tamamı arasındaki farkın (tüm nakit akışlarının) başlangıçtaki etkin faiz oranı (ya da satın alındığında veya oluşturulduğunda kredi-değer düşüklüğü bulunan finansal varlıklar için krediye göre düzeltilmiş etkin faiz oranı) üzerinden hesaplanan bugünkü değeridir.

##### Finansal varlıkların finansal tablo dışı bırakılması

Şirket yalnızca finansal varlıktan kaynaklanan nakit akışlarına ilişkin sözleşmeden doğan hakların süresi dolduğunda veya finansal varlığı ve finansal varlığın sahipliğinden kaynaklanan her türlü risk ve getirileri önemli ölçüde başka bir işletmeye devrettiğinde o finansal varlığı finansal tablo dışı bırakır.

İtfa edilmiş maliyeti üzerinden ölçülen bir finansal varlık finansal tablo dışı bırakılırken varlığın defter değeri ve tahsil edilen ve edilecek bedel arasındaki fark kar veya zararda muhasebeleştirilir. Ayrıca, gerçeğe uygun değer değişimi diğer kapsamlı gelire yansıtılan bir borçlanma aracının finansal tablo dışı bırakılmasında, daha önce ilgili araca ilişkin yeniden değerlendirme fonunda biriken toplam kazanç veya kayıp, kar veya zararda yeniden sınıflandırılır. Şirket’in ilk muhasebeleştirmede gerçeğe uygun değer değişimi diğer kapsamlı gelire yansıtarak ölçmeyi tercih ettiği bir özkaynak aracının finansal tablo dışı bırakılması durumundaysa, yeniden değerlendirme fonunda biriken toplam kazanç veya kayıp kar veya zararda muhasebeleştirilmez, doğrudan birikmiş karlara transfer edilir.

## KUZEY BORU ANONİM ŞİRKETİ

30 Haziran 2023, 31 Aralık 2022, 31 Aralık 2021 ve 31 Aralık 2020 Tarihleri İtibarıyla  
Finansal Tablolara İlişkin Dipnotlar  
(Tutarlar aksi belirtilmedikçe Türk Lirası (“TL”) olarak ifade edilmiştir.)

---

### NOT 2 – FİNANSAL TABLOLARIN SUNUMUNA İLİŞKİN ESASLAR (DEVAMI)

#### 2.9 Önemli Muhasebe Politikalarının Özeti (Devamı)

##### Finansal Araçlar (devamı)

##### *Finansal yükümlülükler*

İşletme, finansal yükümlülüğü ilk defa finansal tablolara alırken gerçeğe uygun değerinden ölçer. Gerçeğe uygun değer değişimleri kar veya zarara yansıtılanlar dışındaki yükümlülüklerin ilk ölçümünde, bunların edinimiyle veya ihracıyla doğrudan ilişkilendirilebilen işlem maliyetleri de gerçeğe uygun değere ilave edilir.

İşletme, aşağıdakiler dışında kalan tüm finansal yükümlülüklerini sonraki muhasebeleştirmede itfa edilmiş maliyetinden ölçülen olarak sınıflandırır:

(a) Gerçeğe uygun değer değişimi kar veya zarara yansıtılan finansal yükümlülükler: Bu yükümlülükler, türev ürünler de dahil olmak üzere, sonraki muhasebeleştirmede gerçeğe uygun değerinden ölçülür.

(b) Finansal varlığın devredilmesi işleminin finansal tablo dışı bırakma şartlarını taşıması veya devam eden ilişki yaklaşımının uygulanması durumunda ortaya çıkan finansal yükümlülükler: Şirket, bir varlığı devam eden ilişkisi ölçüsünde finansal tabloda göstermeye devam ettiği durumda, finansal tabloya buna bağlı bir yükümlülük de yansıtır. Devredilen varlık ve buna bağlı yükümlülük, işletmenin elinde tutmaya devam ettiği hak ve mükellefiyetleri yansıtacak şekilde ölçülür. Devredilen varlığa bağlı yükümlülük, devredilen varlığın net defter değeri ile aynı usulde ölçülür.

(c) TFRS 3’ün uygulandığı bir işletme birleşmesinde edinen işletme tarafından finansal tablolara alınan şarta bağlı bedel: İlk defa finansal tablolara alınmasından sonra, bu tür bir şarta bağlı bedeldeki gerçeğe uygun değer değişimleri kar veya zarara yansıtılarak ölçülür.

İşletme, herhangi bir finansal yükümlülüğü yeniden sınıflandırmaz.

##### Finansal yükümlülüklerin finansal tablo dışı bırakılması

Şirket finansal yükümlülükleri yalnızca Şirket’in yükümlülükleri ortadan kalktığı, iptal edildiğinde veya zaman aşımına uğradığında finansal tablo dışı bırakır. Finansal tablo dışı bırakılan finansal yükümlülüğün defter değeri ve devredilen nakit dışı varlıklar veya üstlenilen yükümlülükler dahil olmak üzere ödenen veya ödenecek tutar arasındaki fark, kar veya zararda muhasebeleştirilir.

## KUZEY BORU ANONİM ŞİRKETİ

30 Haziran 2023,31 Aralık 2022, 31 Aralık 2021 ve 31 Aralık 2020 Tarihleri İtibarıyla  
Finansal Tablolara İlişkin Dipnotlar  
(Tutarlar aksi belirtilmedikçe Türk Lirası (“TL”) olarak ifade edilmiştir.)

---

### NOT 2 – FİNANSAL TABLOLARIN SUNUMUNA İLİŞKİN ESASLAR (DEVAMI)

#### 2.9 Önemli Muhasebe Politikalarının Özeti (Devamı)

##### Finansal Araçlar (devamı)

##### Şerefiye

Satın alım işleminde oluşan şerefiye tutarı, varsa, değer düşüklüğü karşılıkları düşüldükten sonra satın alım tarihindeki maliyet değeriyle değerlendirilir. Değer düşüklüğü testi için, şerefiye Şirket’in birleşmenin getirdiği sinerjiden fayda sağlamayı bekleyen nakit üreten birimlerine dağıtılır.

Şerefiyenin tahsis edildiği nakit üreten birimi, her yıl değer düşüklüğü testine tabi tutulur. Birimin değer düşüklüğüne uğradığını gösteren belirtilerin olması durumunda ise değer düşüklüğü testi daha sık yapılır. Nakit üreten birimin geri kazanılabilir tutarı defter değerinden düşük ise, değer düşüklüğü karşılığı ilk olarak birime tahsis edilen şerefiyeden ayrılır, ardından birim içindeki varlıkların defter değeri düşürülür. Şerefiye için ayrılan değer düşüklüğü karşılığı, doğrudan kar veya zarar içinde muhasebeleştirilir. Şerefiye değer düşüklüğü karşılığı sonraki dönemlerde iptal edilmez.

İlgili nakit üreten birimin satışı sırasında, şerefiye için belirlenen tutar, satış işleminde kar/zararın hesaplamasına dahil edilir.

Şirket’in iştirak satın alımı sonucu ortaya çıkan şerefiye için uyguladığı politika, İştirakler başlığı altında açıklanmıştır.

#### Kur Değişiminin Etkileri

##### Yabancı Para İşlem ve Bakiyeler

Şirket’in her işletmesinin kendi finansal tabloları faaliyette buldukları temel ekonomik çevrede geçerli olan para birimi (fonksiyonel para birimi) ile sunulmuştur. Her işletmenin mali durumu ve faaliyet sonuçları, Şirket’in geçerli para birimi olan ve finansal tablolar için sunum birimi olan TL cinsinden ifade edilmiştir.

Her bir işletmenin finansal tablolarının hazırlanması sırasında, yabancı para cinsinden (TL dışındaki para birimleri) gerçekleşen işlemler, işlem tarihindeki kurlar esas alınmak suretiyle kaydedilmektedir.

Bilançoda yer alan dövizle endeksli parasal varlık ve yükümlülükler raporlama tarihinde geçerli olan kurlar kullanılarak Türk Lirası’na çevrilmiştir. Gerçeğe uygun değeri ile izlenmekte olan parasal olmayan kalemlerden yabancı para cinsinden kaydedilmiş olanlar, gerçeğe uygun değer belirlendiği tarihteki kurlar esas alınmak suretiyle TL’ye çevrilmiştir. Tarihi maliyet cinsinden ölçülen yabancı para birimindeki parasal olmayan kalemler yeniden çevrilmeye tabi tutulmazlar.

# KUZEY BORU ANONİM ŞİRKETİ

30 Haziran 2023, 31 Aralık 2022, 31 Aralık 2021 ve 31 Aralık 2020 Tarihleri İtibarıyla  
Finansal Tablolara İlişkin Dipnotlar  
(Tutarlar aksi belirtilmedikçe Türk Lirası (“TL”) olarak ifade edilmiştir.)

---

## NOT 2 – FİNANSAL TABLOLARIN SUNUMUNA İLİŞKİN ESASLAR (DEVAMI)

### 2.9 Önemli Muhasebe Politikalarının Özeti (Devamı)

#### Finansal Araçlar (devamı)

Kur farkları, aşağıda belirtilen durumlar haricinde, oluştukları dönemdeki kar ya da zararda muhasebeleştirilirler:

- Geleceğe yönelik kullanım amacıyla inşa edilmekte olan varlıklarla ilişkili olan ve yabancı para birimiyle gösterilen borçlar üzerindeki faiz maliyetlerine düzeltme kalemi olarak ele alınan ve bu tür varlıkların maliyetine dahil edilen kur farkları,
- Yabancı para biriminden kaynaklanan risklere (risklere karşı finansal koruma sağlamaya ilişkin muhasebe politikaları aşağıda açıklanmaktadır) karşı finansal koruma sağlamak amacıyla gerçekleştirilen işlemlerden kaynaklanan kur farkları,
- Yurtdışı faaliyetindeki net yatırımın bir parçasını oluşturan, çevrim yedeklerinde muhasebeleştirilen ve net yatırımın satışında kar ya da zararla ilişkilendirilen, ödenme niyeti ya da ihtimali olmayan yurtdışı faaliyetlerden kaynaklanan parasal borç ve alacaklardan doğan kur farkları.

#### Pay Başına Kazanç

kar veya zarar tablosunda belirtilen pay başına kazanç, net karın, yıl boyunca piyasada bulunan hisse senetlerinin ağırlıklı ortalama sayısına bölünmesi ile bulunmuştur. Türkiye’de şirketler, sermayelerini, hissedarlarına geçmiş yıl karlarından dağıttıkları “bedelsiz hisse” yolu ile arttırmaktadırlar. Bu tip “bedelsiz hisse” dağıtımları, pay başına kazanç hesaplamalarında, ihraç edilmiş hisse gibi değerlendirilir. Buna göre, bu hesaplamalarda kullanılan ağırlıklı ortalama hisse sayısı, söz konusu hisse senedi dağıtımlarının geçmişe dönük etkileri de dikkate alınarak bulunmuştur.

#### Raporlama Döneminden Sonraki Olaylar

Raporlama döneminden sonraki olaylar; kara ilişkin herhangi bir duyuru veya diğer seçilmiş finansal bilgilerin kamuya açıklanmasından sonra ortaya çıkmış olsalar bile, raporlama tarihi ile raporun yayımı için yetkilendirilme tarihi arasındaki tüm olayları kapsar.

Şirket, raporlama tarihinden sonraki düzeltme gerektiren olayların ortaya çıkması durumunda, finansal tablolara alınan tutarları bu yeni duruma uygun şekilde düzeltir.

#### Karşılıklar, Koşullu Varlık ve Yükümlülükler

Geçmiş olaylardan kaynaklanan mevcut bir yükümlülüğün bulunması, yükümlülüğün yerine getirilmesinin muhtemel olması ve söz konusu yükümlülük tutarının güvenilir bir şekilde tahmin edilebilir olması durumunda finansal tablolarda karşılık ayrılır.

Karşılık olarak ayrılan tutar, yükümlülüğe ilişkin risk ve belirsizlikler göz önünde bulundurularak, raporlama tarihi itibarıyla yükümlülüğün yerine getirilmesi için yapılacak harcamanın en güvenilir şekilde tahmin edilmesi yoluyla hesaplanır. Karşılığın, mevcut yükümlülüğün karşılanması için gerekli tahmini nakit akımlarını kullanarak ölçülmesi durumunda söz konusu karşılığın defter değeri, ilgili nakit akımlarının bugünkü değerine eşittir.

Karşılığın ödenmesi için gerekli olan ekonomik faydanın bir kısmı ya da tamamının üçüncü taraflarca karşılanmasının beklendiği durumlarda, tahsil edilecek tutar, ilgili tutarın tahsil edilmesinin hemen hemen kesin olması ve güvenilir bir şekilde ölçülmesi halinde varlık olarak muhasebeleştirilir.

## KUZEY BORU ANONİM ŞİRKETİ

30 Haziran 2023,31 Aralık 2022, 31 Aralık 2021 ve 31 Aralık 2020 Tarihleri İtibarıyla  
Finansal Tablolara İlişkin Dipnotlar  
(Tutarlar aksi belirtilmedikçe Türk Lirası (“TL”) olarak ifade edilmiştir.)

---

### NOT 2 – FİNANSAL TABLOLARIN SUNUMUNA İLİŞKİN ESASLAR (DEVAMI)

#### 2.9 Önemli Muhasebe Politikalarının Özeti (Devamı)

##### Karşılıklar, Koşullu Varlık ve Yükümlülükler (devamı)

###### Zarara sebebiyet verecek sözleşmeler

Zarara sebebiyet verecek sözleşmelerden kaynaklanan mevcut yükümlülükler, karşılık olarak hesaplanır ve muhasebeleştirilir. Şirket'in, sözleşmeye bağlı yükümlülüklerini yerine getirmek için katlanılacak kaçınılmaz maliyetlerin bahse konu sözleşmeye ilişkin olarak elde edilmesi beklenen ekonomik faydaları aşan sözleşmesinin bulunması halinde, zarara sebebiyet verecek sözleşmenin var olduğu kabul edilir.

###### Yeniden yapılandırma

Şirket'in yeniden yapılandırmaya ilişkin ayrıntılı bir resmi planı geliştirmesiyle birlikte yeniden yapılandırma planını uygulamaya koyarak ya da bu plana ilişkin temel özellikleri bundan etkilenecekler açıklarak, söz konusu plandan etkilenecekler için geçerli bir beklenti oluşturması durumunda yeniden yapılandırma karşılığı muhasebeleştirilir. Yeniden yapılandırma karşılığının hesaplaması sadece yeniden yapılandırma işleminden kaynaklanan doğrudan harcamalarla ilgili olup, yeniden yapılandırma için gereken tutarlar ile işletmenin süregelen faaliyetleriyle ilişkilendirilmeyen tutarları kapsar.

##### Durdurulan Faaliyetler

Elden çıkarılacak faaliyetler, bir Şirket'in elden çıkardığı veya satılmaya hazır değer olarak sınıflandırdığı, faaliyetleri ile nakit akımları Şirket'in bütününden ayrı tutulabilir bir bölümdür. Elden çıkarılacak faaliyetler; ayrı bir faaliyet alanı veya coğrafi faaliyet bölgesini ifade eder, satış veya elden çıkarmaya yönelik ayrı bir planın parçasıdır veya satma amacıyla alınmış bir Bağlı Ortaklık'tır. Şirket, elden çıkarılacak faaliyetleri, ilgili varlık ve yükümlülüklerinin kayıtlı değerleri ile elden çıkarmak için katlanılacak maliyetler düşülmüş rayiç bedellerinin düşük olanı ile değerlendirilmektedir.

##### Devlet Teşvik ve Yardımları

Devlet teşviki, işletmenin teşvikin elde edilmesi için gerekli koşulları yerine getireceğine ve teşvikin elde edileceğine dair makul bir güvence olmadan finansal tablolara yansıtılmaz.

Devlet teşvikleri, bu teşviklerle karşılanması amaçlanan maliyetlerin gider olarak muhasebeleştirildiği dönemler boyunca sistematik şekilde kar veya zarara yansıtılır. Bir finansman aracı olan devlet teşvikleri, finanse ettikleri harcama kalemini netleştirmek amacıyla kar veya zararda muhasebeleştirilmek yerine, kazanılmamış gelir olarak finansal durum tablosu (bilanço) ile ilişkilendirilmeli ve ilgili varlıkların ekonomik ömrü boyunca sistematik şekilde kar veya zarara yansıtılmalıdır.



# KUZEY BORU ANONİM ŞİRKETİ

30 Haziran 2023,31 Aralık 2022, 31 Aralık 2021 ve 31 Aralık 2020 Tarihleri İtibarıyla  
Finansal Tablolara İlişkin Dipnotlar  
(Tutarlar aksi belirtilmedikçe Türk Lirası (“TL”) olarak ifade edilmiştir.)

---

## NOT 2 – FİNANSAL TABLOLARIN SUNUMUNA İLİŞKİN ESASLAR (DEVAMI)

### 2.9 Önemli Muhasebe Politikalarının Özeti (Devamı)

#### Devlet Teşvik ve Yardımları (devamı)

Önceden gerçekleşmiş gider veya zararları karşılamak ya da işletmeye gelecekte herhangi bir maliyet gerektirmeksizin acil finansman desteği sağlamak amacıyla verilen devlet teşvikleri, tahsil edilebilir hale geldiği dönemde kar ya da zararda muhasebeleştirilir.

Devletten piyasa faiz oranından düşük bir oranla alınan kredinin faydası, devlet teşviki olarak kabul edilir. Düşük faiz oranının yarattığı fayda, kredinin başlangıçtaki defter değeri ile elde edilen kazanımlar arasındaki fark olarak ölçülür.

#### Kurum Kazancı Üzerinden Hesaplanan Vergiler

Türk Vergi Mevzuatı, ana şirket ve onun bağlı ortaklığına vergi beyannamesi hazırlamasına izin vermediğinden, ekli finansal tablolarda da yansıtıldığı üzere, vergi karşılıkları her bir işletme bazında ayrı olarak hesaplanmıştır.

Gelir vergisi gideri, cari vergi ve ertelenmiş vergi giderinin toplamından oluşur.

#### Cari vergi

Cari yıl vergi yükümlülüğü, dönem karının vergiye tabi olan kısmı üzerinden hesaplanır. Vergiye tabi kar, diğer yıllarda vergilendirilebilir ya da vergiden indirilebilir kalemler ile vergilendirilmesi ya da vergiden indirilmesi mümkün olmayan kalemleri hariç tutması nedeniyle, kar veya zarar tablosunda yer verilen kardan farklılık gösterir. Şirket'in cari vergi yükümlülüğü raporlama tarihi itibarıyla yasallaşmış ya da önemli ölçüde yasallaşmış vergi oranı kullanılarak hesaplanmıştır.

#### Ertelenmiş vergi

Ertelenmiş vergi yükümlülüğü veya varlığı, varlıkların ve yükümlülüklerin finansal tablolarda gösterilen tutarları ile yasal vergi matrahı hesabında dikkate alınan tutarları arasındaki geçici farklılıkların bilanço yöntemine göre vergi etkilerinin yasallaşmış vergi oranları dikkate alınarak hesaplanmasıyla belirlenmektedir. Ertelenmiş vergi yükümlülükleri vergilendirilebilir geçici farkların tümü için hesaplanırken, indirilebilir geçici farklardan oluşan ertelenmiş vergi varlıkları, gelecekte vergiye tabi kar elde etmek suretiyle söz konusu farklardan yararlanmanın kuvvetle muhtemel olması şartıyla hesaplanmaktadır. Bahse konu varlık ve yükümlülükler, ticari ya da mali kar/zararı etkilemeyen işleme ilişkin geçici fark, şerefiye veya diğer varlık ve yükümlülüklerin ilk defa finansal tablolara alınmasından (işletme birleşmeleri dışında) kaynaklanıyorsa muhasebeleştirilmez.

Ertelenmiş vergi yükümlülükleri, Şirket'in geçici farklılıkların ortadan kalkmasını kontrol edebildiği ve yakın gelecekte bu farkın ortadan kalkma olasılığının düşük olduğu durumlar haricinde, bağlı ortaklık ve iştiraklerdeki yatırımlar ve iş ortaklıklarındaki paylar ile ilişkilendirilen vergilendirilebilir geçici farkların tümü için hesaplanır. Bu tür yatırım ve paylar ile ilişkilendirilen vergilendirilebilir geçici farklardan kaynaklanan ertelenmiş vergi varlıkları, yakın gelecekte vergiye tabi yeterli kar elde etmek suretiyle söz konusu farklardan yararlanmanın kuvvetle muhtemel olması ve gelecekte ilgili farkların ortadan kalkmasının muhtemel olması şartlarıyla hesaplanmaktadır.

Ertelenmiş vergi varlıkları ve yükümlülükleri varlıkların gerçekleşeceği veya yükümlülüklerin yerine getirileceği dönemde geçerli olması beklenen ve raporlama tarihi itibarıyla yasallaşmış veya önemli ölçüde yasallaşmış vergi oranları (vergi düzenlemeleri) üzerinden hesaplanır. Ertelenmiş vergi varlıkları ve yükümlülüklerinin hesaplanması sırasında, Şirket'in raporlama tarihi itibarıyla varlıklarının defter değerini geri kazanması ya da yükümlülüklerini yerine getirmesi için tahmin ettiği yöntemlerin vergi sonuçları dikkate alınır.

## KUZEY BORU ANONİM ŞİRKETİ

30 Haziran 2023,31 Aralık 2022, 31 Aralık 2021 ve 31 Aralık 2020 Tarihleri İtibarıyla  
Finansal Tablolara İlişkin Dipnotlar  
(Tutarlar aksi belirtilmedikçe Türk Lirası (“TL”) olarak ifade edilmiştir.)

---

### NOT 2 – FİNANSAL TABLOLARIN SUNUMUNA İLİŞKİN ESASLAR (DEVAMI)

#### 2.9 Önemli Muhasebe Politikalarının Özeti (Devamı)

##### Kurum Kazancı Üzerinden Hesaplanan Vergiler (devamı)

###### Ertelenmiş vergi (devamı)

Ertelenmiş vergi varlıkları ve yükümlülükleri, cari vergi varlıklarıyla cari vergi yükümlülüklerini mahsup etme ile ilgili yasal bir hakkın olması veya söz konusu varlık ve yükümlülüklerin aynı vergi mercii tarafından toplanan gelir vergisiyle ilişkilendirilmesi ya da Şirket’in cari vergi varlık ve yükümlülüklerini netleştirmek suretiyle ödeme niyetinin olması durumunda mahsup edilir.

###### Dönem cari ve ertelenmiş vergisi

Vergi, doğrudan özkaynaklar altında muhasebeleştirilen bir işlemle ilgili olmaması koşuluyla, kar veya zarar tablosuna dahil edilir. Aksi takdirde vergi de ilgili işlemle birlikte özkaynaklar altında muhasebeleştirilir.

##### Çalışanlara Sağlanan Faydalar

###### *Kıdem tazminatları:*

Türkiye’de mevcut kanunlar ve toplu iş sözleşmeleri hükümlerine göre kıdem tazminatı, emeklilik veya işten çıkarılma durumunda ödenmektedir. Güncellenmiş olan TMS 19 *Çalışanlara Sağlanan Faydalar* Standardı (“TMS 19”) uyarınca söz konusu türdeki ödemeler tanımlanmış emeklilik fayda planları olarak nitelendirilir.

Bilançoda muhasebeleştirilen kıdem tazminatı yükümlülüğü, tüm çalışanların emeklilikleri dolayısıyla ileride doğması beklenen yükümlülük tutarlarının net bugünkü değerine göre hesaplanmış ve finansal tablolara yansıtılmıştır. Hesaplanan tüm aktüeryal kazançlar ve kayıplar diğer kapsamlı gelir altında muhasebeleştirilmiştir.

# KUZEY BORU ANONİM ŞİRKETİ

30 Haziran 2023,31 Aralık 2022, 31 Aralık 2021 ve 31 Aralık 2020 Tarihleri İtibarıyla  
Finansal Tablolara İlişkin Dipnotlar  
(Tutarlar aksi belirtilmedikçe Türk Lirası (“TL”) olarak ifade edilmiştir.)

---

## NOT 2 – FİNANSAL TABLOLARIN SUNUMUNA İLİŞKİN ESASLAR (DEVAMI)

### 2.9 Önemli Muhasebe Politikalarının Özeti (Devamı)

#### Çalışanlara Sağlanan Faydalar (devamı)

##### *Kar payı ve ikramiye ödemeleri*

Şirket, bazı düzeltmeler sonrası şirket hissedarlarına ait karı dikkate alan bir yöntemle dayanarak hesaplanan kar payı ve ikramiyeyi yükümlülük ve gider olarak kaydetmektedir. Şirket, sözleşmeye bağlı bir zorunluluk ya da zimni bir yükümlülük yaratan geçmiş bir uygulamanın olduğu durumlarda karşılık ayırmaktadır.

#### Nakit Akış Tablosu

Nakit akış tablosunda, döneme ilişkin nakit akışları esas, yatırım ve finansman faaliyetlerine dayalı bir biçimde sınıflandırılarak raporlanır.

#### Sermaye ve Temettüleri

Adi hisseler, özsermaye olarak sınıflandırılır. Adi hisseler üzerinden dağıtılan temettüleri, temettü kararının alındığı dönemde birikmiş kardan indirilerek kaydedilir.

### 2.10 Önemli Muhasebe Değerlendirme, Tahmin ve Varsayımları

#### Şirket'in muhasebe politikalarını uygularken aldığı kritik kararlar

##### *Ertelenmiş Vergi*

Şirket, vergiye esas yasal finansal tabloları ile TFRS'ye göre hazırlanmış finansal tabloları arasındaki farklılıklardan kaynaklanan geçici zamanlama farkları için ertelenmiş vergi varlığı ve yükümlülüğü muhasebeleştirir. Şirket'in bağlı ortaklıklarının gelecekte oluşacak karlardan indirilebilecek kullanılmamış mali zararları ve diğer indirilebilir geçici farklardan oluşan ertelenmiş vergi varlıkları bulunmaktadır. Ertelenmiş vergi varlıklarının kısmen ya da tamamen geri kazanılabilir tutarı mevcut koşullar altında tahmin edilmiştir. Değerlendirme sırasında, gelecekteki kar projeksiyonları, cari dönemlerde oluşan zararlar, kullanılmamış zararların ve diğer vergi varlıklarının son kullanılabilirliği tarihleri ve gerektiğinde kullanılabilir vergi planlama stratejileri göz önünde bulundurulmuştur.

Elde edilen veriler ışığında, Şirket'in gelecekte elde edilecek vergiye tabi kar ertelenmiş vergi varlıklarının tamamını karşılamaya yetmiyorsa, ertelenmiş vergi varlığının tamamı ve bir kısmına karşılık ayrılır. Şirket, kuruluş ve gelişme aşamasında olduğundan ve ileride vergiye tabi kar elde etmek suretiyle söz konusu ertelenmiş vergi varlıklarından yararlanması belirsiz olduğundan (ertelenmiş vergi varlığının geri kazanabileceğine ilişkin kanaat oluşmaması sebebiyle), ertelenmiş vergi varlığını kayıtlara almamıştır. Eğer gelecekteki faaliyet sonuçları, Şirket'in şu andaki beklentilerini aşarsa, kayıtlara alınmamış ertelenmiş vergi varlığını kayıtlara almak gerekebilir.

Şirket, arsa,bina ve tesis makine ve cihazlar için yeniden değerlendirme yöntemi seçmiş olup vergi oranını arsalar ve binalar için %10, tesisi makine ve cihazlar için ise %20 ertelenmiş vergi oranı kullanılmıştır.

## KUZEY BORU ANONİM ŞİRKETİ

30 Haziran 2023,31 Aralık 2022, 31 Aralık 2021 ve 31 Aralık 2020 Tarihleri İtibarıyla  
Finansal Tablolara İlişkin Dipnotlar  
(Tutarlar aksi belirtilmedikçe Türk Lirası (“TL”) olarak ifade edilmiştir.)

### NOT 2 – FİNANSAL TABLOLARIN SUNUMUNA İLİŞKİN ESASLAR (DEVAMI)

#### 2.10 Önemli Muhasebe Değerlendirme, Tahmin ve Varsayımları (Devamı)

##### Şirket’in muhasebe politikalarını uygularken aldığı kritik kararlar (devamı)

###### Ertelemiş Gelir

Her bir edim yükümlülüğü için, edim yükümlülüğünün zamana yayılı olarak mı yoksa belirli bir anda mı yerine getirileceği sözleşme başlangıcında belirlenir. Şirket, bir mal veya hizmetin kontrolünü zamanla devreder ve dolayısıyla ilgili satışlara ilişkin edim yükümlülüklerini zamana yayılı olarak yerine getirirse, söz konusu edim yükümlülüklerinin tamamen yerine getirilmesine yönelik ilerlemeyi ölçerek hasılatı zamana yayılı olarak finansal tablolara alır. Bununla birlikte, Şirket’in mal ve hizmet satışlarının tamamına yakını tek bir edim yükümlülüğü içermektedir.

Şirket, müşterilerinden tamamlanan ediminin müşteri açısından değerine doğrudan karşılık gelen bir bedelin tahsiline hak kazanması durumunda (ürünlerin tesliminde), faturalama hakkına sahip olduğu tutar kadar hasılatı finansal tablolara almaktadır. Grup, sözleşmenin başlangıcında, müşteriye taahhüt ettiği mal veya hizmetin devir tarihi ile müşterinin bu mal veya hizmetin bedelini ödediği tarih arasında geçen sürenin bir yıl veya daha az olacağını öngörmesi sebebiyle taahhüt edilen bedelde önemli bir finansman bileşeninin etkisi olmayacağı için düzeltme yapmamaktadır.

### NOT 3 - NAKİT VE NAKİT BENZERLERİ

	30 Haziran 2023	31 Aralık 2022	31 Aralık 2021	31 Aralık 2020
Kasa	38.485	12.797	11.349	70.174
Bankalar:				
- Vadeli mevduatlar				
TL	1.000.000	1.296.300	-	743.736
ABD Doları	26.033	18.850	13.050	7.418
- Vadesiz mevduatlar				
TL	6.536.753	12.064.363	5.169.398	1.021.261
Avro	1.129	89.265	722.266	214.683
ABD Doları	785.184	1.344.385	13.116.001	1.242.951
Sterlin	-	-	-	29
AED	-	28	19	853
Diğer(*)	442.532	3.297	3.153	2.460
<b>Toplam</b>	<b>8.830.116</b>	<b>14.829.285</b>	<b>19.035.236</b>	<b>3.303.565</b>

Şirket’in 30 Haziran 2023 tarihi itibarıyla nakit ve nakit benzerleri üzerinde blokaj bulunmamaktadır (31 Aralık 2022: bulunmamaktadır 31 Aralık 2021: bulunmamaktadır 31 Aralık 2020: bulunmamaktadır.).

(\*) Şirketin diğer bakiyesi pos hesaplarından oluşmaktadır.

### NOT 4- İLİŞKİLİ TARAFLAR

İlişkili taraflardan olan diğer alacaklar genellikle finansman işlemlerinden kaynaklanmaktadır ve alacaklar doğası gereği teminatsızdır. İlişkili taraflardan olan diğer borçlar genellikle finansman işlemlerinden kaynaklanmaktadır ve borçlar doğası gereği teminatsızdır.

###### İlişkili taraflardan kısa vadeli diğer alacaklar:

	30 Haziran 2023	31 Aralık 2022	31 Aralık 2021	31 Aralık 2020
Bülent Karaman	29.263	-	-	-
Demet Karaman	85.676	-	-	-
<b>Toplam</b>	<b>114.939</b>	<b>-</b>	<b>-</b>	<b>-</b>

## KUZEY BORU ANONİM ŞİRKETİ

30 Haziran 2023,31 Aralık 2022, 31 Aralık 2021 ve 31 Aralık 2020 Tarihleri İtibarıyla  
Finansal Tablolara İlişkin Dipnotlar  
(Tutarlar aksi belirtilmedikçe Türk Lirası (“TL”) olarak ifade edilmiştir.)

### NOT 4- İLİŞKİLİ TARAFLAR (DEVAMI)

*İlişkili taraflardan kısa vadeli diğer borçlar:*

	30 Haziran 2023	31 Aralık 2022	31 Aralık 2021	31 Aralık 2020
Mustafa Topgaç	273.743	-	-	-
<b>Toplam</b>	<b>273.743</b>	<b>-</b>	<b>-</b>	<b>-</b>

Şirket'in 30 Haziran 2023,31 Aralık 2022,31 Aralık 2021 ve 31 Aralık 2020 tarihleri itibarıyla yapmış olduğu harcamalar sponsorluk giderlerinden oluşmaktadır.

	1 Ocak- 30 Haziran 2023	1 Ocak- 31 Aralık 2022	1 Ocak- 30 Haziran 2022	1 Ocak- 31 Aralık 2021	1 Ocak- 31 Aralık 2020
Kuzey Boru Gençlik ve Spor Derneği (Not 18)	13.560.545	17.596.023	6.166.271	8.042.769	4.308.344
<b>Toplam</b>	<b>13.560.545</b>	<b>17.596.023</b>	<b>6.166.271</b>	<b>8.042.769</b>	<b>4.308.344</b>

Üst yönetime 30 Haziran 2023,31 Aralık 2022,30 Haziran 2022, 31 Aralık 2021 ve 31 Aralık 2020 yılları içerisinde sağlanan ücret ve benzeri faydalar aşağıda belirtilmiştir:

Şirket'in üst düzey yönetim kadrosu Yönetim Kurulu üyelerinden oluşmaktadır. Üst düzey yöneticilere sağlanan faydalar ise ücretlerden oluşmaktadır.

	1 Ocak- 30 Haziran 2023	1 Ocak- 31 Aralık 2022	1 Ocak- 30 Haziran 2022	1 Ocak- 31 Aralık 2021	1 Ocak- 31 Aralık 2020
Yönetim kurulu ve üst düzey yönetime yapılan ödemeler	197.646	282.998	108.870	176.587	139.141
<b>Toplam</b>	<b>197.646</b>	<b>282.998</b>	<b>108.870</b>	<b>176.587</b>	<b>139.141</b>

### NOT 5 - TİCARİ ALACAK VE BORÇLAR

a) Ticari alacaklar

Kısa vadeli ticari alacaklar

	30 Haziran 2023	31 Aralık 2022	31 Aralık 2021	31 Aralık 2020
Ticari alacaklar	12.742.746	19.811.023	420.136	3.427.686
Alacak senetleri	272.597.561	113.014.478	56.837.296	1.957.424
Şüpheli ticari alacaklar	1.319.519	1.250.311	1.660.770	1.210.381
Eksi : Şüpheli ticari alacak karşılığı (-)	(1.319.519)	(1.250.311)	(1.660.770)	(1.210.381)
<b>Toplam</b>	<b>285.340.307</b>	<b>132.825.501</b>	<b>57.257.432</b>	<b>5.385.110</b>

Şüpheli ticari alacakların yıl içerisindeki hareket tablosu aşağıdaki gibidir:

	30 Haziran 2023	31 Aralık 2022	30 Haziran 2022	31 Aralık 2021	31 Aralık 2020
Açılış bilançosu	1.250.311	1.660.770	1.660.770	1.210.381	556.628
Yıl içerisinde meydana gelen artışlar (Not 19)	183.999	21.023	-	553.321	662.875
Yıl içerisindeki tahsilatlar (-) (Not 19)	(114.791)	(431.482)	(122.482)	(102.932)	(9.122)
<b>Kapanış bilançosu</b>	<b>1.319.519</b>	<b>1.250.311</b>	<b>1.538.288</b>	<b>1.660.770</b>	<b>1.210.381</b>

## KUZEY BORU ANONİM ŞİRKETİ

30 Haziran 2023, 31 Aralık 2022, 31 Aralık 2021 ve 31 Aralık 2020 Tarihleri İtibarıyla  
Finansal Tablolara İlişkin Dipnotlar  
(Tutarlar aksi belirtilmedikçe Türk Lirası ("TL") olarak ifade edilmiştir.)

### NOT 5 - TİCARİ ALACAK VE BORÇLAR (DEVAMI)

b) Ticari borçlar

#### Kısa vadeli ticari borçlar

	30 Haziran 2023	31 Aralık 2022	31 Aralık 2021	31 Aralık 2020
Ticari borçlar	27.679.162	21.072.401	12.887.271	5.793.525
<b>Toplam</b>	<b>27.679.162</b>	<b>21.072.401</b>	<b>12.887.271</b>	<b>5.793.525</b>

#### Uzun vadeli ticari borçlar

	30 Haziran 2023	31 Aralık 2022	31 Aralık 2021	31 Aralık 2020
Ticari borçlar	-	230.697	2.246.168	4.261.639
<b>Toplam</b>	<b>-</b>	<b>230.697</b>	<b>2.246.168</b>	<b>4.261.639</b>

### NOT 6 - FİNANSAL BORÇLAR

	30 Haziran 2023	31 Aralık 2022	31 Aralık 2021	31 Aralık 2020
Banka kredileri	27.479.304	86.552.003	29.333.849	-
Uzun vadeli kredilerin kısa vadeli kısımları	258.503.080	96.524.768	40.252.070	18.464.970
Kredi faiz tahakkuku	3.742.965	835.725	433.264	360.627
Finansal kiralama borçları	12.290.392	10.250.074	4.632.916	1.542.478
Finansal kiralama borçlanma maliyetleri (-)	(3.458.641)	(2.815.180)	(1.004.304)	(438.674)
Diğer mali borçlar	411.120	475.222	252.284	278.622
<b>Kısa vadeli finansal borçlar</b>	<b>298.968.220</b>	<b>191.822.612</b>	<b>73.900.079</b>	<b>20.208.023</b>
Banka kredileri	37.159.885	27.300.043	22.290.040	24.793.671
Finansal kiralama borçları	13.590.426	13.840.690	4.248.856	3.432.789
Finansal kiralama borçlanma maliyetleri (-)	(2.690.569)	(2.898.737)	(683.516)	(529.429)
<b>Uzun vadeli finansal borçlar</b>	<b>48.059.742</b>	<b>38.241.996</b>	<b>25.855.380</b>	<b>27.697.031</b>
<b>Toplam finansal borçlar</b>	<b>347.027.962</b>	<b>230.064.608</b>	<b>99.755.459</b>	<b>47.905.054</b>

30 Haziran 2023 tarihi itibarıyla kısa ve uzun vadeli finansal borçların detayı aşağıdaki gibidir:

Para birimi	Ortalama etkin faiz oranı	Orjinal tutar	TL tutar
<u>Kısa vadeli banka kredileri</u>			
TL	14,85%	288.491.223	288.491.223
ABD Doları	4,53%	47.792	1.234.126
<u>Kısa vadeli finansal kiralama borçları</u>			
TL		3.914.193	3.914.193
ABD Doları		33.134	855.632
Avro		144.275	4.061.926
<u>Uzun vadeli banka kredileri</u>			
TL	14,85%	36.916.796	36.916.796
ABD Doları	4,53%	9.414	243.089
<u>Uzun vadeli Finansal kiralama borçları</u>			
TL		8.966.586	8.966.586
ABD Doları		4.163	117.192
Avro		64.505	1.816.079
<b>Toplam finansal borçlar</b>			<b>346.616.842</b>

## KUZEY BORU ANONİM ŞİRKETİ

30 Haziran 2023,31 Aralık 2022, 31 Aralık 2021 ve 31 Aralık 2020 Tarihleri İtibarıyla  
Finansal Tablolara İlişkin Dipnotlar  
(Tutarlar aksi belirtilmedikçe Türk Lirası (“TL”) olarak ifade edilmiştir.)

### NOT 6 - FİNANSAL BORÇLAR (DEVAMI)

31 Aralık 2022 tarihi itibarıyla kısa ve uzun vadeli finansal borçların detayı aşağıdaki gibidir:

Para birimi	Ortalama etkin faiz oranı	Orjinal tutar	TL tutar
<u>Kısa vadeli banka kredileri</u>			
TL	17,82%	174.578.676	174.578.676
ABD Doları	5,62%	458.318	8.569.776
Avro	6,55%	38.327	764.044
<u>Kısa vadeli finansal kiralama borçları</u>			
TL		3.262.262	3.262.262
ABD Doları		35.988	672.912
Avro		175.557	3.499.720
<u>Uzun vadeli banka kredileri</u>			
TL	17,82%	25.398.077	25.398.077
ABD Doları	5,62%	101.719	1.901.966
<u>Uzun vadeli Finansal kiralama borçları</u>			
TL		8.523.496	8.523.496
ABD Doları		16.616	310.690
Avro		105.733	2.107.767
<b>Toplam finansal borçlar</b>			<b>229.589.386</b>

31 Aralık 2021 tarihi itibarıyla kısa ve uzun vadeli kredilerin detayı aşağıdaki gibidir:

Para birimi	Ortalama etkin faiz oranı	Orjinal tutar	TL tutar
<u>Kısa vadeli banka kredileri</u>			
TL	18,49%	62.445.679	62.445.679
ABD Doları	10,62%	399.120	5.319.871
Avro	6,38%	149.379	2.253.633
<u>Kısa vadeli finansal kiralama borçları</u>			
TL		1.540.663	1.540.663
ABD Doları		21.969	292.826
Avro		118.987	1.795.123
<u>Uzun vadeli banka kredileri</u>			
TL	18,49%	19.453.757	19.453.757
ABD Doları	10,62%	170.733	2.275.701
Avro	6,38%	37.157	560.582
<u>Uzun vadeli Finansal kiralama borçları</u>			
TL		2.572.647	2.572.647
ABD Doları		51.881	691.521
Avro		19.963	301.172
<b>Toplam finansal borçlar</b>			<b>99.503.175</b>

## KUZEY BORU ANONİM ŞİRKETİ

30 Haziran 2023,31 Aralık 2022, 31 Aralık 2021 ve 31 Aralık 2020 Tarihleri İtibarıyla  
Finansal Tablolara İlişkin Dipnotlar  
(Tutarlar aksi belirtilmedikçe Türk Lirası (“TL”) olarak ifade edilmiştir.)

### NOT 6 - FİNANSAL BORÇLAR (DEVAMI)

31 Aralık 2020 tarihi itibarıyla kısa ve uzun vadeli kredilerin detayı aşağıdaki gibidir:

Para birimi	Ortalama etkin faiz oranı	Orjinal tutar	TL tutar
<u>Kısa vadeli banka kredileri</u>			
TL	18,63%	13.290.076	13.290.075
ABD Doları	5,03%	466.478	3.424.182
Avro	4,94%	234.387	2.111.339
<u>Kısa vadeli finansal kiralama borçları</u>			
TL		545.240	545.240
ABD Doları		30.004	220.247
Avro		37.558	338.318
<u>Uzun vadeli banka kredileri</u>			
TL	18,63%	20.592.222	20.592.222
ABD Doları	5,03%	338.753	2.486.613
Avro	4,94%	190.370	1.714.835
<u>Uzun vadeli Finansal kiralama borçları</u>			
TL		2.000.152	2.000.152
ABD Doları		32.641	239.604
Avro		73.669	663.605
<b>Toplam finansal borçlar</b>			<b>47.626.432</b>

Finansal borçların geri ödeme planlarının detayı aşağıdaki gibidir:

	30 Haziran 2023	31 Aralık 2022	31 Aralık 2021	31 Aralık 2020
1 yıldan kısa	298.557.100	191.347.390	73.647.795	19.929.401
2 - 3 yıl arası	35.549.329	26.546.258	18.117.942	14.747.540
3 - 4 yıl arası	10.638.594	7.747.797	6.183.464	8.643.018
4 - 5 yıl arası	577.421	1.995.753	1.261.950	3.772.020
5 - 6 yıl arası	1.294.398	1.952.188	292.024	534.453
<b>Toplam finansal borçlar</b>				
	<b>346.616.842</b>	<b>229.589.386</b>	<b>99.503.175</b>	<b>47.626.432</b>

30 Haziran 2023,31 Aralık 2022, 31 Aralık 2021 ve 31 Aralık 2020 tarihleri itibarıyla finansal borçların hareket tablosu aşağıdaki gibidir:

Finansal Borçlar	30 Haziran 2023	31 Aralık 2022	30 Haziran 2022	31 Aralık 2021	31 Aralık 2020
Dönem Başı - 1 Ocak	229.589.386	99.503.175	99.503.175	47.626.432	23.809.608
Alınan yeni finansal borçlar	276.422.526	340.171.015	155.715.190	152.411.003	39.973.253
Anapara ödemeleri	(163.433.304)	(213.352.560)	(96.070.847)	(101.924.376)	(22.322.161)
Kur farkları değişimi	1.130.994	2.956.793	4.156.641	1.316.181	5.878.119
Faiz tahakkukları değişimi	2.907.240	310.963	29.825	73.935	287.613
<b>Dönem sonu itibarıyla</b>					
	<b>346.616.842</b>	<b>229.589.386</b>	<b>163.333.984</b>	<b>99.503.175</b>	<b>47.626.432</b>



## KUZEY BORU ANONİM ŞİRKETİ

30 Haziran 2023,31 Aralık 2022, 31 Aralık 2021 ve 31 Aralık 2020 Tarihleri İtibarıyla  
Finansal Tablolara İlişkin Dipnotlar  
(Tutarlar aksi belirtilmedikçe Türk Lirası (“TL”) olarak ifade edilmiştir.)

### NOT 7 - DİĞER ALACAK VE BORÇLAR

a) Diğer alacaklar

#### Kısa vadeli diğer alacaklar

	30 Haziran 2023	31 Aralık 2022	31 Aralık 2021	31 Aralık 2020
Verilen depozito ve teminatları	11.460	11.460	19.761	18.801
İlişkili taraflardan diğer alacaklar (Not 4)	114.939	-	-	-
<b>Toplam</b>	<b>126.399</b>	<b>11.460</b>	<b>19.761</b>	<b>18.801</b>

#### Uzun vadeli diğer alacaklar

	30 Haziran 2023	31 Aralık 2022	31 Aralık 2021	31 Aralık 2020
Verilen depozito ve teminatlar	4.707	19.526	18.801	-
<b>Toplam</b>	<b>4.707</b>	<b>19.526</b>	<b>18.801</b>	<b>-</b>

#### Kısa vadeli diğer borçlar

	30 Haziran 2023	31 Aralık 2022	31 Aralık 2021	31 Aralık 2020
İlişkili taraflara diğer borçlar (Not 4)	273.743	-	-	-
Yapılandırılmış vergi borçları	-	-	222.993	-
Diğer borçlar	2.147	-	132.568	41.228
<b>Toplam</b>	<b>275.890</b>	<b>-</b>	<b>355.561</b>	<b>41.228</b>

### NOT 8 - STOKLAR

	30 Haziran 2023	31 Aralık 2022	31 Aralık 2021	31 Aralık 2020
İlk madde ve malzeme	44.558.416	51.463.888	2.814.575	4.843.860
Mamuller	175.733.287	75.729.566	26.461.537	15.139.820
Ticari mallar	7.088.584	6.278.490	951.963	1.838.602
<b>Toplam</b>	<b>227.380.287</b>	<b>133.471.944</b>	<b>30.228.075</b>	<b>21.822.282</b>

## KUZEY BORU ANONİM ŞİRKETİ

30 Haziran 2023,31 Aralık 2022, 31 Aralık 2021 ve 31 Aralık 2020 Tarihleri İtibarıyla  
Finansal Tablolara İlişkin Dipnotlar  
(Tutarlar aksi belirtilmedikçe Türk Lirası (“TL”) olarak ifade edilmiştir.)

### NOT 9 - PEŞİN ÖDENMİŞ GİDERLER VE ERTELENMİŞ GELİRLER

#### Kısa vadeli peşin ödenmiş giderler

	30 Haziran 2023	31 Aralık 2022	31 Aralık 2021	31 Aralık 2020
Verilen sipariş avansları	64.841.506	7.334.137	27.272.090	401.027
Gelecek aylara ait giderler (*)	888.059	210.111	20.054.725	913.635
İş avansları	7.178	-	2.684	2.434
<b>Toplam</b>	<b>65.736.743</b>	<b>7.544.248</b>	<b>47.329.499</b>	<b>1.317.096</b>

(\*) Şirket'in gelecek aylara ait bakiyesi TFRS 15 kapsamında yapılan intaçlı satışlarının maliyet tahakkukundan oluşmaktadır.

#### Kısa vadeli ertelenmiş gelirler

	30 Haziran 2023	31 Aralık 2022	31 Aralık 2021	31 Aralık 2020
Alınan sipariş avansları	166.100.571	42.070.095	58.840.768	1.281.395
Gelecek aylara ait gelirler (*)	-	-	22.194.411	855.605
<b>Toplam</b>	<b>166.100.571</b>	<b>42.070.095</b>	<b>81.035.179</b>	<b>2.137.000</b>

(\*) Şirket'in gelecek aylara ait bakiyesi TFRS 15 kapsamında yapılan intaçlı satışlarının gelir tahakkukundan oluşmaktadır.

#### Uzun vadeli ertelenmiş gelirler

	30 Haziran 2023	31 Aralık 2022	31 Aralık 2021	31 Aralık 2020
Alınan sipariş avansları	-	-	-	11.432.121
<b>Toplam</b>				<b>11.432.121</b>

## KUZEY BORU ANONİM ŞİRKETİ

30 Haziran 2023,31 Aralık 2022, 31 Aralık 2021 ve 31 Aralık 2020 Tarihleri İtibarıyla  
Finansal Tablolara İlişkin Dipnotlar  
(Tutarlar aksi belirtilmedikçe Türk Lirası (“TL”) olarak ifade edilmiştir.)

### NOT 10 - MADDİ DURAN VARLIKLAR

	1 Ocak 2023	İlaveler	Çıkış	30 Haziran 2023
<b><u>Malivet</u></b>				
Arsa ve araziler	42.141.126	-	-	42.141.126
Yeraltı ve yerüstü düzenler	60.881	-	-	60.881
Binalar	77.923.179	2.983.043	-	80.906.222
Tesis, makine ve cihazlar(*)	210.329.943	5.412.784	-	215.742.727
Taşıtlar	8.721.054	767.403	-	9.488.457
Demirbaşlar	4.267.073	2.396.899	-	6.663.972
Yapılmakta olan yatırımlar	65.802.873	6.809.517	-	72.612.390
	<b>409.246.129</b>	<b>18.369.646</b>	-	<b>427.615.775</b>
<b><u>Birikmiş amortismanlar</u></b>				
Yeraltı ve yerüstü düzenler	15.831	609	-	16.440
Binalar	9.179.306	798.181	-	9.977.487
Tesis, makine ve cihazlar	45.615.111	7.129.668	-	52.744.779
Taşıtlar	3.862.854	825.634	-	4.688.488
Demirbaşlar	1.634.277	505.388	-	2.139.665
	<b>60.307.379</b>	<b>9.259.480</b>	-	<b>69.566.859</b>
<b>Net Defter Değeri</b>	<b>348.938.750</b>	<b>9.110.166</b>	-	<b>358.048.916</b>

(\*) Şirket'in 30 Haziran 2023 tarihli tesis,makie ve cihazlarında 25.840.830 TL tutarında leasingleri bulunmaktadır.

## KUZEY BORU ANONİM ŞİRKETİ

30 Haziran 2023,31 Aralık 2022, 31 Aralık 2021 ve 31 Aralık 2020 Tarihleri İtibarıyla  
Finansal Tablolara İlişkin Dipnotlar  
(Tutarlar aksi belirtilmedikçe Türk Lirası (“TL”) olarak ifade edilmiştir.)

### NOT 10 - MADDİ DURAN VARLIKLAR (DEVAMI)

	1 Ocak 2022	İlaveler	Çıkış	Transferler	Değerleme(*)	31 Aralık 2022
<b><u>Malivet</u></b>						
Arsa ve araziler	28.313.032	4.022.416	-	(7.713.562)	17.519.240	42.141.126
Yeraltı ve yerüstü düzenler	60.881	-	-	-	-	60.881
Binalar	15.536.243	666	-	45.368.948	17.017.322	77.923.179
Tesis, makine ve cihazlar(**)	117.235.598	45.334.924	-	-	47.759.421	210.329.943
Taşıtlar	5.876.488	2.908.815	(64.249)	-	-	8.721.054
Demirbaşlar	2.485.330	2.066.931	(285.188)	-	-	4.267.073
Yapılmakta olan yatırımlar	38.328.235	17.711.433	(3.000.000)	(37.655.386)	50.418.591	65.802.873
	<b>207.835.807</b>	<b>72.045.185</b>	<b>(3.349.437)</b>	<b>-</b>	<b>132.714.574</b>	<b>409.246.129</b>
<b><u>Birikmiş amortismanlar</u></b>						
Yeraltı ve yerüstü düzenler	14.613	1.218	-	-	-	15.831
Binalar	5.623.753	412.899	-	-	3.142.654	9.179.306
Tesis, makine ve cihazlar	24.602.345	9.682.809	-	-	11.329.957	45.615.111
Taşıtlar	2.784.859	1.142.245	(64.250)	-	-	3.862.854
Demirbaşlar	1.376.318	535.970	(278.011)	-	-	1.634.277
	<b>34.401.888</b>	<b>11.775.141</b>	<b>(342.261)</b>	<b>-</b>	<b>14.472.611</b>	<b>60.307.379</b>
<b>Net Defter Değeri</b>	<b>173.433.919</b>	<b>60.270.044</b>	<b>(3.007.176)</b>	<b>-</b>	<b>118.241.963</b>	<b>348.938.750</b>

(\*)Şirket'in 31 Aralık 2022 tarihli bina,arsa, tesis makine ve cihazları değerlemeleri Mahal Gayrimenkul Değerleme ve Danışmanlık A.Ş. tarafından yapılmıştır.

(\*\*) Şirket'in 31 Aralık 2022 tarihli tesis,makie ve cihazlarında 24.241.333 TL tutarında leasingleri bulunmaktadır.

## KUZEY BORU ANONİM ŞİRKETİ

30 Haziran 2023,31 Aralık 2022, 31 Aralık 2021 ve 31 Aralık 2020 Tarihleri İtibarıyla  
Finansal Tablolara İlişkin Dipnotlar  
(Tutarlar aksi belirtilmedikçe Türk Lirası (“TL”) olarak ifade edilmiştir.)

### NOT 10 - MADDİ DURAN VARLIKLAR (DEVAMI)

	1 Ocak 2022	İlaveler	Çıkış	30 Haziran 2022
<b><u>Malivet</u></b>				
Arsa ve araziler	28.313.032	-	-	28.313.032
Yeraltı ve yerüstü düzenler	60.881	-	-	60.881
Binalar	15.536.243	666	-	15.536.909
Tesis, makine ve cihazlar(*)	117.235.598	1.480.760	-	118.716.358
Taşıtlar	5.876.488	-	-	5.876.488
Demirbaşlar	2.485.330	1.943.306	-	4.428.636
Yapılmakta olan yatırımlar	38.328.235	8.994.671	-	47.322.906
	<b>207.835.807</b>	<b>12.419.403</b>		<b>220.255.210</b>
<b><u>Birikmiş amortismanlar</u></b>				
Yeraltı ve yerüstü düzenler	14.613	609	-	15.222
Binalar	5.623.753	155.367	-	5.779.120
Tesis, makine ve cihazlar	24.602.345	5.758.892	-	30.361.237
Taşıtlar	2.784.859	419.620	-	3.204.479
Demirbaşlar	1.376.318	94.415	-	1.470.733
	<b>34.401.888</b>	<b>6.428.903</b>	-	<b>40.830.791</b>
<b>Net Defter Değeri</b>	<b>173.433.919</b>	<b>5.990.500</b>		<b>179.424.419</b>

(\*) Şirket'in 30 Haziran 2022 tarihli tesis,makie ve cihazlarında 9.985.502 TL tutarında leasingleri bulunmaktadır.

## KUZEY BORU ANONİM ŞİRKETİ

30 Haziran 2023,31 Aralık 2022, 31 Aralık 2021 ve 31 Aralık 2020 Tarihleri İtibarıyla  
Finansal Tablolara İlişkin Dipnotlar  
(Tutarlar aksi belirtilmedikçe Türk Lirası (“TL”) olarak ifade edilmiştir.)

### NOT 10 - MADDİ DURAN VARLIKLAR (DEVAMI)

	1 Ocak 2021	İlaveler	Çıkış	Değerleme(*)	31 Aralık 2021
<b><u>Malivet</u></b>					
Arsa ve araziler	8.061.885	-	-	20.251.147	28.313.032
Yeraltı ve yerüstü düzenler	60.881	-	-	-	60.881
Binalar	1.989.544	481.556	(280.000)	13.345.143	15.536.243
Tesis, makine ve cihazlar (**)	28.407.389	26.733.360	(8.215)	62.103.064	117.235.598
Taşıtlar	4.012.317	1.864.171	-	-	5.876.488
Demirbaşlar	1.987.277	498.053	-	-	2.485.330
Yapılmakta olan yatırımlar	23.937.967	12.246.767	-	2.143.501	38.328.235
	<b>68.457.260</b>	<b>41.823.907</b>	<b>(288.215)</b>	<b>97.842.855</b>	<b>207.835.807</b>
<b><u>Birikmiş amortismanlar</u></b>					
Yeraltı ve yerüstü düzenler	13.394	1.219	-	-	14.613
Binalar	339.580	40.930	(75.134)	5.318.377	5.623.753
Tesis, makine ve cihazlar	7.409.140	3.167.490	(3.811)	14.029.526	24.602.345
Taşıtlar	1.808.335	976.524	-	-	2.784.859
Demirbaşlar	1.032.857	343.461	-	-	1.376.318
	<b>10.603.306</b>	<b>4.529.624</b>	<b>(78.945)</b>	<b>19.347.903</b>	<b>34.401.888</b>
<b>Net Defter Değeri</b>	<b>57.853.954</b>	<b>37.294.283</b>	<b>(209.270)</b>	<b>78.494.952</b>	<b>173.433.919</b>

(\*)Şirket'in 31 Aralık 2021 tarihli bina,arsa, tesis makine ve cihazları değerlemeleri Mahal Gayrimenkul Değerleme ve Danışmanlık A.Ş. tarafından yapılmıştır.

(\*\*) Şirket'in 31 Aralık 2021 tarihli tesis,makie ve cihazlarında 9.732.952 TL tutarında leasingleri bulunmaktadır.

## KUZEY BORU ANONİM ŞİRKETİ

30 Haziran 2023,31 Aralık 2022, 31 Aralık 2021 ve 31 Aralık 2020 Tarihleri İtibarıyla  
Finansal Tablolara İlişkin Dipnotlar  
(Tutarlar aksi belirtilmedikçe Türk Lirası (“TL”) olarak ifade edilmiştir.)

### NOT 10 - MADDİ DURAN VARLIKLAR (DEVAMI)

	1 Ocak 2020	İlaveler	Çıkış	31 Aralık 2020
<b><u>Malivet</u></b>				
Arsa ve araziler	4.370.739	3.691.146	-	8.061.885
Yeraltı ve yerüstü düzenler	60.881	-	-	60.881
Binalar	1.989.544	-	-	1.989.544
Tesis, makine ve cihazlar(*)	19.104.558	9.402.331	(99.500)	28.407.389
Taşıtlar	3.583.534	428.783	-	4.012.317
Demirbaşlar	1.363.913	623.364	-	1.987.277
Yapılmakta olan yatırımlar	995.910	22.942.057	-	23.937.967
	<b>31.469.079</b>	<b>37.087.681</b>	<b>(99.500)</b>	<b>68.457.260</b>
<b><u>Birikmiş amortismanlar</u></b>				
Yeraltı ve yerüstü düzenler	12.176	1.218	-	13.394
Binalar	299.790	39.790	-	339.580
Tesis, makine ve cihazlar	5.883.118	1.527.125	(1.103)	7.409.140
Taşıtlar	1.044.074	764.261	-	1.808.335
Demirbaşlar	736.932	295.925	-	1.032.857
	<b>7.976.090</b>	<b>2.628.319</b>	<b>(1.103)</b>	<b>10.603.306</b>
<b>Net Defter Değeri</b>	<b>23.492.989</b>	<b>34.459.362</b>	<b>(98.397)</b>	<b>57.853.954</b>

(\*) Şirket'in 31 Aralık 2020 tarihli tesis,makie ve cihazlarında 4.989.267 TL tutarında leasingleri bulunmaktadır.

## KUZEY BORU ANONİM ŞİRKETİ

30 Haziran 2023,31 Aralık 2022, 31 Aralık 2021 ve 31 Aralık 2020 Tarihleri İtibarıyla  
Nakit Akış Tablosu  
(Tutarlar aksi belirtilmedikçe Türk Lirası (“TL”) olarak ifade edilmiştir.)

### NOT 10 - MADDİ DURAN VARLIKLAR (DEVAMI)

Maddi duran varlıklara ait amortisman süreleri aşağıdaki gibidir:

	Ekonomik ömrü
Yeraltı ve yerüstü düenler	50 yıl
Binalar	50 yıl
Tesis,makine ve cihazlar	5-10 yıl
Taşıtlar	3-5 yıl
Demirbaşlar	5-10 yıl

### NOT 11- MADDİ OLMAYAN DURAN VARLIKLAR

	1 Ocak 2022	İlaveler	Çıkışlar	30 Haziran 2023
<b><u>Maliyet</u></b>				
Haklar	465.782	-	-	465.782
Diğer maddi olmayan duran varlıklar	18.000	-	-	18.000
	<b>483.782</b>			<b>483.782</b>

<b><u>Birikmiş amortismanlar (-)</u></b>				
Haklar	328.461	50.235	-	378.696
Diğer maddi olmayan duran varlıklar	18.000	-	-	18.000
	<b>346.461</b>			<b>396.696</b>
<b>Net Defter Değeri</b>	<b>137.321</b>			<b>87.086</b>

	1 Ocak 2022	İlaveler	Çıkışlar	31 Aralık 2022
<b><u>Maliyet</u></b>				
Haklar	413.080	52.702	-	465.782
Diğer maddi olmayan duran varlıklar	18.000	-	-	18.000
	<b>431.080</b>			<b>483.782</b>

<b><u>Birikmiş amortismanlar (-)</u></b>				
Haklar	235.324	93.137	-	328.461
Diğer maddi olmayan duran varlıklar	18.000	-	-	18.000
	<b>253.324</b>			<b>346.461</b>
<b>Net Defter Değeri</b>	<b>177.756</b>			<b>137.321</b>



## KUZEY BORU ANONİM ŞİRKETİ

30 Haziran 2023,31 Aralık 2022, 31 Aralık 2021 ve 31 Aralık 2020 Tarihleri İtibarıyla  
Finansal Tablolara İlişkin Dipnotlar  
(Tutarlar aksi belirtilmedikçe Türk Lirası (“TL”) olarak ifade edilmiştir.)

### NOT 11 - MADDİ OLMAYAN DURAN VARLIKLAR (DEVAMI)

	1 Ocak 2021	İlaveler	Çıkışlar	30 Haziran 2022
<b><u>Malivet</u></b>				
Haklar	413.080	28.702	-	441.782
Diğer maddi olmayan duran varlıklar	18.000	-	-	18.000
	<b>431.080</b>			<b>459.782</b>
<b><u>Birikmiş amortismanlar (-)</u></b>				
Haklar	235.324	43.046	-	278.370
Diğer maddi olmayan duran varlıklar	18.000	-	-	18.000
	<b>253.324</b>			<b>296.370</b>
<b>Net Defter Değeri</b>	<b>177.756</b>			<b>163.412</b>
	1 Ocak 2021	İlaveler	Çıkışlar	31 Aralık 2021
<b><u>Malivet</u></b>				
Haklar	233.193	179.887	-	413.080
Diğer maddi olmayan duran varlıklar	18.000	-	-	18.000
	<b>251.193</b>			<b>431.080</b>
<b><u>Birikmiş amortismanlar (-)</u></b>				
Haklar	175.810	59.514	-	235.324
Diğer maddi olmayan duran varlıklar	18.000	-	-	18.000
	<b>193.810</b>			<b>253.324</b>
<b>Net Defter Değeri</b>	<b>57.383</b>			<b>177.756</b>
	1 Ocak 2020	İlaveler	Çıkışlar	31 Aralık 2020
<b><u>Malivet</u></b>				
Haklar	164.375	68.818	-	233.193
Diğer maddi olmayan duran varlıklar	18.000	-	-	18.000
	<b>182.375</b>			<b>251.193</b>
<b><u>Birikmiş amortismanlar (-)</u></b>				
Haklar	114.149	61.661	-	175.810
Diğer maddi olmayan duran varlıklar	13.500	4.500	-	18.000
	<b>127.649</b>			<b>193.810</b>
<b>Net Defter Değeri</b>	<b>54.726</b>			<b>57.383</b>

## KUZEY BORU ANONİM ŞİRKETİ

30 Haziran 2023, 31 Aralık 2022, 31 Aralık 2021 ve 31 Aralık 2020 Tarihleri İtibarıyla  
Finansal Tablolara İlişkin Dipnotlar  
(Tutarlar aksi belirtilmedikçe Türk Lirası ("TL") olarak ifade edilmiştir.)

### NOT 11 - MADDİ OLMAYAN DURAN VARLIKLAR (DEVAMI)

Maddi olmayan duran varlıklara ait amortisman süreleri aşağıdaki gibidir:

	Ekonomik ömrü
Haklar	3 yıl
Diğer maddi olmayan duran varlıklar	3 yıl

Maddi duran varlık ve maddi olmayan duran varlık dönem amortisman giderlerinin dağılımı aşağıdaki gibidir:

	1 Ocak- 30 Haziran 2023	1 Ocak- 31 Aralık 2022	1 Ocak- 30 Haziran 2022	1 Ocak- 31 Aralık 2021	1 Ocak- 31 Aralık 2020
Satılan malın maliyeti	7.314.987	7.964.205	3.415.542	3.068.425	2.030.237
Genel yönetim giderleri (Not 17)	1.839.936	3.524.498	2.772.024	1.223.051	440.893
Pazarlama satış dağıtım giderleri (Not 18)	154.792	379.575	284.383	297.662	223.350
<b>Toplam</b>	<b>9.309.715</b>	<b>11.868.278</b>	<b>6.471.949</b>	<b>4.589.138</b>	<b>2.694.480</b>

### NOT 12 - TAAHHÜTLER

#### Teminat-Rehin-İpotekler ("TRİ")

31 Aralık 2022, 31 Aralık 2021 ve 31 Aralık 2020 tarihleri itibarıyla Şirket'in teminat/rehin/ipotek ("TRİ") pozisyonuna ilişkin tabloları aşağıdaki gibidir:

	30 Haziran 2023	31 Aralık 2022	31 Aralık 2021	31 Aralık 2020
A. Kendi tüzel kişiliği adına vermiş olduğu teminatların toplam tutarı	<b>261.240.028</b>	<b>7.885.865</b>	<b>9.476.295</b>	<b>2.538.347</b>
- Verilen teminat mektupları(*)	161.240.028	7.885.865	9.476.295	2.538.347
- İpotek	100.000.000	-	-	-
B. Tam konsolidasyon kapsamına dahil edilen ortaklıklar lehine vermiş olduğu teminatların toplam tutarı	-	-	-	-
C. Olağan ticari faaliyetlerin yürütülmesi amacıyla diğer 3. kişilerin borcunu temin amacıyla vermiş olduğu teminatların toplam tutarı	-	-	-	-
D. Diğer verilen teminatların toplam tutarı	-	-	-	-
i. Ana ortak lehine vermiş olduğu teminatların toplam tutarı	-	-	-	-
ii. B ve C maddeleri kapsamına girmeyen şirket şirketlerle lehine vermiş olduğu teminatların toplamı	-	-	-	-
iii. C maddesi kapsamına girmeyen 3. kişiler lehine vermiş olduğu teminatların toplamı	-	-	-	-
<b>Toplam</b>	<b>261.240.028</b>	<b>7.885.865</b>	<b>9.476.295</b>	<b>2.538.347</b>

	30 Haziran 2023	31 Aralık 2022	31 Aralık 2021	31 Aralık 2020
Alınan teminat mektubu	-	-	2.954.924	3.938.915
Alınan kefalet (**)	34.650.000	204.350.983	-	-
Alınan teminat çekleri (***)	-	98.915.981	-	-
<b>Toplam</b>	<b>34.650.000</b>	<b>303.266.964</b>	<b>2.954.924</b>	<b>3.938.915</b>

## KUZEY BORU ANONİM ŞİRKETİ

30 Haziran 2023,31 Aralık 2022, 31 Aralık 2021 ve 31 Aralık 2020 Tarihleri İtibarıyla  
Finansal Tablolara İlişkin Dipnotlar  
(Tutarlar aksi belirtilmedikçe Türk Lirası (“TL”) olarak ifade edilmiştir.)

### NOT 12 – TAAHHÜTLER (DEVAMI)

(\*) Şirket’in 30 Haziran 2023 ve 31 Aralık 2022 döneminde yer alan verilen teminat mektupları bakiyeleri arasında ki artış sebebi faizden korunmak adına nakdi kredilerin gayri nakdiye çevrilmesinden kaynaklanmaktadır.

(\*\*) Şirket’in 30 Haziran 2023 tarihinde yer alan 34.650.000 TL’lik kefaletin, genel kredi sözleşmesi kapsamında şirket ortakları tarafından bankaya verilen kefalet tutarıdır. 31 Aralık 2022 tarihinde yer alan 204.350.983 TL’lik kefaletin, bankanın şirket ortakları tarafından alınan tutardır.

(\*\*\*) Şirket’in 31 Aralık 2022 tarihinde yer alan 98.915.981 TL’lik teminat çeklerinin kredi işlemleri kapsamında bankaya verilen tutardır.

### NOT 13 - ÇALIŞANLARA SAĞLANAN FAYDALAR

Çalışanlara sağlanan faydalar kapsamında borçlar

	30 Haziran 2023	31 Aralık 2022	31 Aralık 2021	31 Aralık 2020
Personele borçlar	2.658.817	1.471.964	567.057	361.546
Ödenecek sosyal güvenlik kesintileri	2.192.532	584.942	206.610	128.221
<b>Toplam</b>	<b>4.851.349</b>	<b>2.056.906</b>	<b>773.667</b>	<b>489.767</b>

Çalışanlara sağlanan faydalara ilişkin kısa vadeli karşılıklar

	30 Haziran 2023	31 Aralık 2022	31 Aralık 2021	31 Aralık 2020
İzin karşılığı	1.407.825	991.236	261.397	243.802
<b>Toplam</b>	<b>1.407.825</b>	<b>991.236</b>	<b>261.397</b>	<b>243.802</b>

İzin karşılığının hareketi aşağıdaki gibidir:

	1 Ocak - 30 Haziran 2023	1 Ocak - 31 Aralık 2022	1 Ocak - 31 Aralık 2021	1 Ocak - 30 Haziran 2022	1 Ocak - 31 Aralık 2020
Açılış bakiyesi	991.236	261.397	243.802	261.397	132.945
Yıl içinde ayrılan, iptal edilen karşılık tutarı,(net)	416.589	729.839	17.595	305.056	110.857
<b>Kapanış bakiyesi</b>	<b>1.407.825</b>	<b>991.236</b>	<b>261.397</b>	<b>566.453</b>	<b>243.802</b>

Diğer kısa vadeli karşılıklar

	30 Haziran 2023	31 Aralık 2022	31 Aralık 2021	31 Aralık 2020
Dava karşılığı	213.697	20.000	-	-
<b>Toplam</b>	<b>213.697</b>	<b>20.000</b>	<b>-</b>	<b>-</b>

Dava karşılığının hareketi aşağıdaki gibidir:

	1 Ocak - 30 Haziran 2023	1 Ocak - 31 Aralık 2022	1 Ocak - 30 Haziran 2022	1 Ocak - 31 Aralık 2021	1 Ocak - 31 Aralık 2020
Açılış bakiyesi	20.000	-	-	-	-
Yıl içinde ayrılan, iptal edilen karşılık tutarı,(net)	193.697	20.000	-	-	-
<b>Kapanış bakiyesi</b>	<b>213.697</b>	<b>20.000</b>	<b>-</b>	<b>-</b>	<b>-</b>

## KUZEY BORU ANONİM ŞİRKETİ

**30 Haziran 2023,31 Aralık 2022, 31 Aralık 2021 ve 31 Aralık 2020 Tarihleri İtibarıyla  
Finansal Tablolara İlişkin Dipnotlar  
(Tutarlar aksi belirtilmedikçe Türk Lirası (“TL”) olarak ifade edilmiştir.)**

### NOT 13 - ÇALIŞANLARA SAĞLANAN FAYDALAR (DEVAMI)

Çalışanlara sağlanan faydalara ilişkin uzun vadeli karşılıklar

	30 Haziran 2023	31 Aralık 2022	31 Aralık 2021	31 Aralık 2020
Kıdem tazminatı karşılığı	906.211	1.365.403	608.726	369.610
<b>Toplam</b>	<b>906.211</b>	<b>1.365.403</b>	<b>608.726</b>	<b>369.610</b>

#### Kıdem tazminatı karşılığı

Şirket, Türk İş Kanunu'na göre, en az bir yıllık hizmeti tamamlayarak 25 yıllık çalışma hayatı ardından emekliye ayrılan (kadınlar için 58, erkekler için 60 yaş), iş ilişkisi kesilen, askerlik hizmetleri için çağrılan veya vefat eden her çalışanına kıdem tazminatı ödemek mecburiyetindedir. 31 Aralık 2022 tarihi itibarıyla ödenecek kıdem tazminatı, aylık 17.904,62 TL (31 Aralık 2021: 10.848,59 TL),(31 Aralık 2020:7.368,96) tavanına tabidir.

Kıdem tazminatı yükümlülüğü yasal olarak herhangi bir fonlamaya tabi değildir. Kıdem tazminatı karşılığı, Şirket'in, çalışanların emekli olmasından kaynaklanan gelecekteki muhtemel yükümlülük tutarının bugünkü değerinin tahmin edilmesi yoluyla hesaplanmaktadır. TMS 19 Çalışanlara Sağlanan Faydalar, şirketin yükümlülüklerinin, tanımlanmış fayda planları kapsamında aktüeryal değerlendirme yöntemleri kullanılarak geliştirilmesini öngörür. Bu doğrultuda, toplam yükümlülüklerin hesaplanmasında kullanılan aktüeryal varsayımlar aşağıda belirtilmiştir:

Esas varsayım, her hizmet yılı için olan azami yükümlülük tutarının enflasyona paralel olarak artacak olmasıdır. Dolayısıyla, uygulanan iskonto oranı, gelecek enflasyon etkilerinin düzeltilmesinden sonraki beklenen reel oranı ifade eder. Bu nedenle, 31 Aralık 2022 tarihi itibarıyla, ekli finansal tablolarda karşılıklar, geleceğe ilişkin, çalışanların emekliliğinden kaynaklanacak muhtemel yükümlülüğünün bugünkü değeri tahmin edilerek hesaplanır. İlgili raporlama tarihlerindeki karşılıklar, yıllık %20,01 enflasyon ve %22,41 faiz oranı varsayımlarına göre yaklaşık %2 olarak elde edilen reel iskonto oranı kullanılmak suretiyle hesaplanmıştır. Grup'un kıdem tazminatı karşılığının hesaplanmasında 1 Ocak 2023 tarihinden itibaren geçerli olan 19.982,83 TL tavan tutarı dikkate alınmıştır (1 Ocak 2022: 10.848,59 TL).

31 Aralık 2022,31 Aralık 2021 ve 31 Aralık 2020 tarihi itibarıyla kıdem tazminatı karşılığının hareketi aşağıdaki gibidir:

	1 Ocak - 30 Haziran 2023	1 Ocak - 31 Aralık 2022	1 Ocak - 30 Haziran 2022	1 Ocak - 31 Aralık 2021	1 Ocak - 31 Aralık 2020
Açılış bilançosu	1.365.403	608.726	608.726	369.610	225.627
Hizmet maliyeti	270.035	344.463	233.840	201.093	126.639
Faiz maliyeti (Not 21)	242.768	136.416	127.833	77.618	30.618
Yıl içerisindeki ödemeler	(314.996)	(186.956)	(138.150)	(225.534)	(39.269)
Aktüeryal kayıplar	(656.999)	462.754	(87.526)	185.939	25.995
<b>Toplam</b>	<b>906.211</b>	<b>1.365.403</b>	<b>744.723</b>	<b>608.726</b>	<b>369.610</b>

## KUZEY BORU ANONİM ŞİRKETİ

30 Haziran 2023,31 Aralık 2022, 31 Aralık 2021 ve 31 Aralık 2020 Tarihleri İtibarıyla  
Finansal Tablolara İlişkin Dipnotlar  
(Tutarlar aksi belirtilmedikçe Türk Lirası (“TL”) olarak ifade edilmiştir.)

### NOT 14 - DİĞER VARLIK VE YÜKÜMLÜLÜKLER

#### Diğer dönen varlıklar

	30 Haziran 2023	31 Aralık 2022	31 Aralık 2021	31 Aralık 2020
Devreden KDV	-	-	-	1.589.904
Personel avansları	102.337	154.831	167.865	99.319
Diğer KDV	-	-	-	763.998
<b>Toplam</b>	<b>102.337</b>	<b>154.831</b>	<b>167.865</b>	<b>2.453.221</b>

#### Diğer kısa vadeli yükümlülükler

	30 Haziran 2023	31 Aralık 2022	31 Aralık 2021	31 Aralık 2020
Ödenecek vergi ve fonlar	6.779.079	5.249.789	3.276.254	283.748
Diğer ödenecek KDV	3.747.433	-	-	-
<b>Toplam</b>	<b>10.526.512</b>	<b>5.249.789</b>	<b>3.276.254</b>	<b>283.748</b>

### NOT 15 - ÖZKAYNAKLAR

#### a) Sermaye

30 Haziran 2023,31 Aralık 2022,31 Aralık 2021 ve 31 Aralık 2020 tarihleri itibarıyla Şirket'in sermaye yapısı aşağıdaki gibidir;

	30 Haziran 2023		31 Aralık 2022		31 Aralık 2021		31 Aralık 2020	
	Pay oranı (%)	Pay tutarı (TL)	Pay oranı (%)	Pay tutarı (TL)	Pay oranı (%)	Pay tutarı (TL)	Pay oranı (%)	Pay tutarı (TL)
Mustafa Topgacı	40%	32.000.000	40%	24.000.000	40%	24.000.000	40%	6.400.000
Bülent Karaman	40%	32.000.000	40%	24.000.000	40%	24.000.000	40%	6.400.000
Demet Karaman	20%	16.000.000	20%	12.000.000	20%	12.000.000	20%	3.200.000
<b>Ödenmiş sermaye</b>	<b>100%</b>	<b>80.000.000</b>	<b>100%</b>	<b>60.000.000</b>	<b>100%</b>	<b>60.000.000</b>	<b>100%</b>	<b>16.000.000</b>

2023 yılında Şirket'in sermayesi, her biri 1.000 TL değerinde 80.000 adet paya ayrılmış 80.000.000 TL'den ibarettir. (2022 yılında Şirket'in sermayesi, her biri 1.000 TL değerinde 60.000 adet paya ayrılmış 60.000.000 TL'den ibarettir,2021 yılında Şirket'in sermayesi, her biri 1.000 TL değerinde 60.000 adet paya ayrılmış 60.000.000 TL'den ibarettir. 2020 yılında şirket'in sermayesi, her biri 1.000 TL değerinde 16.000 adet paya ayrılmış 16.000.000 TL'den ibarettir.)

#### b) Tanımlanmış fayda planlarının yeniden ölçüm kayıpları

	30 Haziran 2023	31 Aralık 2022	31 Aralık 2021	31 Aralık 2020
Tanımlanmış fayda planlarının yeniden ölçüm kayıpları	(14.151)	(539.750)	(169.547)	(20.796)
<b>Toplam</b>	<b>(14.151)</b>	<b>(539.750)</b>	<b>(169.547)</b>	<b>(20.796)</b>

## KUZEY BORU ANONİM ŞİRKETİ

30 Haziran 2023, 31 Aralık 2022, 31 Aralık 2021 ve 31 Aralık 2020 Tarihleri İtibarıyla  
Finansal Tablolara İlişkin Dipnotlar  
(Tutarlar aksi belirtilmedikçe Türk Lirası (“TL”) olarak ifade edilmiştir.)

### NOT 15 - ÖZKAYNAKLAR (DEVAMI)

c) Duran varlıklar yeniden değerlendirme artışları/azalışları

	30 Haziran 2023	31 Aralık 2022	31 Aralık 2021	31 Aralık 2020
Duran varlıklar yeniden değerlendirme artışları	328.078.027	312.224.721	65.838.102	-
7326 sayılı kanuna istinaden iptal (azalışları)	(159.465.105)	(159.465.105)	(15.853.306)	-
<b>Toplam</b>	<b>168.612.922</b>	<b>152.759.616</b>	<b>49.984.796</b>	<b>-</b>

d) Kardan ayrılan kısıtlanmış yedekler

	30 Haziran 2023	31 Aralık 2022	31 Aralık 2021	31 Aralık 2020
Yasal yedekler	4.253.367	351.396	124.070	63.062
<b>Toplam</b>	<b>4.253.367</b>	<b>351.396</b>	<b>124.070</b>	<b>63.062</b>

e) Özel fonlar

	30 Haziran 2023	31 Aralık 2022	31 Aralık 2021	31 Aralık 2020
Özel fonlar	74.137	114.656	-	-
<b>Toplam</b>	<b>74.137</b>	<b>114.656</b>	<b>-</b>	<b>-</b>

### NOT 16 - HASILAT VE SATIŞLARIN MALİYETİ

	1 Ocak - 30 Haziran 2023	1 Ocak - 31 Aralık 2022	1 Ocak - 30 Haziran 2022	1 Ocak - 31 Aralık 2021	1 Ocak - 31 Aralık 2020
Yurtiçi satışlar	508.543.853	652.766.106	232.200.026	186.966.198	59.749.594
Yurt dışı satışlar	50.898.232	149.166.513	79.413.951	44.607.009	48.170.750
Satış iadeleri (-)	(3.740.301)	(14.131.804)	(3.221.482)	(5.152.554)	(1.390.301)
Diğer indirimler (-)	-	(21.994)	-	(2.747)	(76.691)
<b>Hasılat</b>	<b>555.701.784</b>	<b>787.778.821</b>	<b>308.392.495</b>	<b>226.417.906</b>	<b>106.453.352</b>
Satılan mamuller maliyeti (-)	(398.363.884)	(523.922.553)	(227.838.397)	(168.143.125)	(71.366.941)
Satılan ticari mal maliyeti (-)	(13.828.929)	(51.228.417)	(20.096.159)	(9.300.920)	(4.544.398)
<b>Satışların maliyeti (-)</b>	<b>(412.192.813)</b>	<b>(575.150.970)</b>	<b>(247.934.556)</b>	<b>(177.444.045)</b>	<b>(75.911.339)</b>
<b>Brüt kar</b>	<b>143.508.971</b>	<b>212.627.851</b>	<b>60.457.939</b>	<b>48.973.861</b>	<b>30.542.013</b>

## KUZEY BORU ANONİM ŞİRKETİ

30 Haziran 2023,31 Aralık 2022, 31 Aralık 2021 ve 31 Aralık 2020 Tarihleri İtibarıyla  
Finansal Tablolara İlişkin Dipnotlar  
(Tutarlar aksi belirtilmedikçe Türk Lirası (“TL”) olarak ifade edilmiştir.)

### NOT 17 - GENEL YÖNETİM GİDERLERİ

Genel yönetim giderlerinin detayı aşağıdaki gibidir:

	1 Ocak- 30 Haziran 2023	1 Ocak- 31 Aralık 2022	1 Ocak- 30 Haziran 2022	1 Ocak- 31 Aralık 2021	1 Ocak- 31 Aralık 2020
Personel ve ücret giderleri	(8.497.069)	(6.350.685)	(3.240.042)	(2.706.570)	(1.494.367)
Ofis giderleri	(3.380.308)	(4.214.609)	(575.533)	(1.308.603)	(532.272)
Amortisman giderleri (Not 10)	(1.839.936)	(3.524.498)	(2.772.024)	(1.223.051)	(440.893)
Dışarıdan sağlanan fayda ve hizmet giderleri	(734.334)	(2.356.962)	(219.111)	(332.475)	(149.201)
Sigorta gideri	(651.313)	(260.149)	(67.527)	(205.724)	(230.706)
Temsil, ağırlama ve seyahat giderleri	(587.913)	(2.079.912)	(13.640)	(652.729)	(17)
Bakım ve onarım giderleri	(522.398)	(497.765)	(261.718)	(147.967)	(117.581)
Vergi, resim ve harçlar	(515.648)	(159.239)	(290.866)	(116.401)	(178.888)
Akaryakıt giderleri	(173.110)	(245.291)	(91.187)	-	(70.856)
Aidat giderleri	(107.448)	(36.001)	(18.001)	-	-
Nakliye ve kargo gideri	-	(134.801)	-	(1.228)	(36.290)
İlan ve reklam giderleri	-	(78.943)	-	(97.015)	-
Kira giderleri	-	-	-	-	(235.224)
Belgelendirme gideri	-	-	-	-	(785.119)
Diğer giderleri	(349.114)	(250.032)	(267.117)	(503.667)	(209.473)
<b>Toplam</b>	<b>(17.358.591)</b>	<b>(20.188.887)</b>	<b>(7.816.766)</b>	<b>(7.295.430)</b>	<b>(4.480.887)</b>

### NOT 18 - PAZARLAMA SATIŞ VE DAĞITIM GİDERLERİ

Pazarlama, satış ve dağıtım giderlerinin detayı aşağıdaki gibidir:

	1 Ocak- 30 Haziran 2023	1 Ocak- 31 Aralık 2022	1 Ocak- 30 Haziran 2022	1 Ocak- 31 Aralık 2021	1 Ocak- 31 Aralık 2020
Sponsorluk giderleri	(13.560.545)	(17.596.023)	(6.166.271)	(8.042.769)	(4.308.344)
Nakliye giderleri	(8.085.319)	(21.078.858)	(7.663.251)	(10.505.996)	(6.621.921)
Personel ve ücret giderleri	(4.509.961)	(4.410.247)	(1.477.488)	(1.781.366)	(1.387.026)
İhracat giderleri	(1.059.433)	(798.555)	(158.645)	(229.575)	-
İlan ve reklam giderleri	(863.262)	(2.567.290)	(1.059.694)	(1.497.730)	(1.186.422)
Temsil, ağırlama ve seyahat giderleri	(775.084)	-	(155.047)	(226.794)	(560.508)
Ofis giderleri	(313.418)	(348.219)	(137.617)	(105.889)	(76.609)
Laboratuvar giderleri	(162.990)	-	(134.885)	-	-
Vergi, resim ve harçlar	(169.943)	(466.525)	(188.578)	(31.456)	-
Amortisman giderleri (Not 10)	(154.792)	(379.575)	(284.383)	(297.662)	(223.350)
Belgelendirme giderleri	-	(188.618)	-	-	-
Dava ve icra giderleri	-	(71.035)	-	(21.126)	-
Danışmanlık giderleri	(19.800)	-	(8.418)	-	-
Diğer giderler	(929.745)	(1.155.817)	(439.025)	(467.482)	(617.575)
<b>Toplam</b>	<b>(30.604.292)</b>	<b>(49.060.762)</b>	<b>(17.873.302)</b>	<b>(23.207.845)</b>	<b>(14.981.755)</b>

## KUZEY BORU ANONİM ŞİRKETİ

30 Haziran 2023,31 Aralık 2022, 31 Aralık 2021 ve 31 Aralık 2020 Tarihleri İtibarıyla  
Finansal Tablolara İlişkin Dipnotlar  
(Tutarlar aksi belirtilmedikçe Türk Lirası (“TL”) olarak ifade edilmiştir.)

### NOT 19 - ESAS FAALİYETLERDEN DİĞER GELİRLER/(GİDERLER)

Esas faaliyetlerden diğer gelirlerin detayı aşağıdaki gibidir:

	1 Ocak- 30 Haziran 2023	1 Ocak- 31 Aralık 2022	1 Ocak- 30 Haziran 2022	1 Ocak- 31 Aralık 2021	1 Ocak- 31 Aralık 2020
Banka kredileri dışında varlık ve yükümlülüklerden kaynaklanan kur farkı gelirleri	5.026.298	12.770.216	4.160.471	4.703.599	423.665
Konusu kalmayan şüpheli alacaklar (Not 5)	114.791	431.482	122.482	102.932	9.122
Diğer gelirler	116.243	1.279.024	553.900	461.625	110.290
<b>Toplam</b>	<b>5.257.332</b>	<b>14.480.722</b>	<b>4.836.853</b>	<b>5.268.156</b>	<b>543.077</b>

Esas faaliyetlerden diğer giderlerin detayı aşağıdaki gibidir:

	1 Ocak- 30 Haziran 2023	1 Ocak- 31 Aralık 2022	1 Ocak- 30 Haziran 2022	1 Ocak- 31 Aralık 2021	1 Ocak- 31 Aralık 2020
Banka kredileri dışında varlık ve yükümlülüklerden kaynaklanan kur farkı giderleri	(6.974.434)	(15.414.652)	(2.979.727)	(6.558.692)	(1.238.222)
Komisyon giderleri	(3.364.229)	(2.773.969)	(544.865)	(210.198)	(337.045)
Vergi giderleri	-	(871.697)	-	(750.581)	(163.961)
Kira geliri	-	-	-	-	(44.580)
Dava karşılığı giderleri	(193.697)	(20.000)	-	-	-
Şüpheli alacak karşılık giderleri (Not 5)	(183.999)	(21.023)	-	(553.321)	(662.875)
Diğer giderler	(139.430)	(449.807)	(144.495)	(1.277.072)	(172.253)
<b>Toplam</b>	<b>(10.855.789)</b>	<b>(19.551.148)</b>	<b>(3.669.087)</b>	<b>(9.349.864)</b>	<b>(2.618.936)</b>

### NOT 20- YATIRIM FAALİYETLERİNDEN GİDERLER

Yatırım faaliyetlerinden giderlerin detayı aşağıdaki gibidir:

	1 Ocak- 30 Haziran 2023	1 Ocak - 31 Aralık 2022	1 Ocak- 30 Haziran 2022	1 Ocak - 31 Aralık 2021	1 Ocak - 31 Aralık 2020
Maddi duran varlık satış karları	400.474	-	-	40	-
<b>Toplam</b>	<b>400.474</b>	<b>-</b>	<b>-</b>	<b>40</b>	<b>-</b>



## KUZEY BORU ANONİM ŞİRKETİ

30 Haziran 2023,31 Aralık 2022, 31 Aralık 2021 ve 31 Aralık 2020 Tarihleri İtibarıyla  
Finansal Tablolara İlişkin Dipnotlar  
(Tutarlar aksi belirtilmedikçe Türk Lirası (“TL”) olarak ifade edilmiştir.)

### NOT 21 - FİNANSMAN GELİRLERİ/ GİDERLERİ

Finansman faaliyetlerinden gelirlerin detayı aşağıdaki gibidir:

	1 Ocak - 30 Haziran 2023	1 Ocak - 31 Aralık 2022	1 Ocak - 30 Haziran 2022	1 Ocak - 31 Aralık 2021	1 Ocak - 31 Aralık 2020
Kur farkı gelirleri	-	2.105.419	1.323.030	1.443.422	4.418.073
Vadeli mevduat faiz gelirleri	949.981	604.384	-	77.036	107.810
<b>Toplam</b>	<b>949.981</b>	<b>2.709.803</b>	<b>1.323.030</b>	<b>1.520.458</b>	<b>4.525.883</b>

Finansman faaliyetlerinden giderlerin detayı aşağıdaki gibidir:

	1 Ocak - 30 Haziran 2023	1 Ocak - 31 Aralık 2022	1 Ocak - 30 Haziran 2022	1 Ocak - 31 Aralık 2021	1 Ocak - 31 Aralık 2020
Kredi faiz giderleri	(27.715.604)	(33.737.614)	(12.852.260)	(10.179.818)	(3.810.663)
Banka komisyonu giderleri	(5.392.341)	(4.133.392)	(2.098.580)	(1.153.544)	(550.356)
Kur farkı giderleri	(1.130.994)	(2.956.793)	(4.156.641)	(1.316.181)	(5.878.119)
Teminat mektubu komisyon giderleri	(279.027)	(295.980)	(110.840)	(108.659)	(94.224)
Diğer finansman giderleri	(242.769)	(136.416)	(127.833)	(77.618)	(30.618)
<b>Toplam</b>	<b>(34.760.735)</b>	<b>(41.260.195)</b>	<b>(19.346.154)</b>	<b>(12.835.820)</b>	<b>(10.363.980)</b>

### NOT 22 - GELİR VERGİSİ (ERTELENMİŞ VERGİ VARLIK VE YÜKÜMLÜLÜKLERİ DAHİL)

Şirket'in bilanço'ya yansıyan kurumlar vergisi yükümlülükleri aşağıdaki gibidir:

Bilanço'da	30 Haziran 2023	31 Aralık 2022	31 Aralık 2021	31 Aralık 2020
Cari kurumlar vergisi	4.911.671	20.938.121	1.060.315	411.222
Eksi: Peşin ödenen vergiler	(3.897.432)	(9.308.180)	(1.060.315)	(316.144)
<b>Bilançodaki vergi karşılığı</b>	<b>1.014.239</b>	<b>11.629.941</b>	<b>-</b>	<b>95.078</b>
Ertelenen vergi varlıkları	5.408.967	5.031.777	-	-
Ertelenen vergi yükümlülükleri	-	-	(9.231.122)	(354.906)
<b>Ertelenen vergi varlığı,(yükümlülüğü) net</b>	<b>5.408.967</b>	<b>5.031.777</b>	<b>(9.231.122)</b>	<b>(354.906)</b>

## KUZEY BORU ANONİM ŞİRKETİ

30 Haziran 2023,31 Aralık 2022, 31 Aralık 2021 ve 31 Aralık 2020 Tarihleri İtibarıyla  
Finansal Tablolara İlişkin Dipnotlar  
(Tutarlar aksi belirtilmedikçe Türk Lirası (“TL”) olarak ifade edilmiştir.)

### NOT 22 - GELİR VERGİSİ (ERTELENMİŞ VERGİ VARLIK VE YÜKÜMLÜLÜKLERİ DAHİL) (DEVAMI)

Vergi gideri, (geliri) aşağıdakilerden oluşmaktadır:

	1 Ocak - 30 Haziran 2023	1 Ocak - 31 Aralık 2022	1 Ocak - 30 Haziran 2022	1 Ocak - 31 Aralık 2021	1 Ocak - 31 Aralık 2020
Cari kurumlar vergisi	(4.911.671)	(20.938.121)	(4.282.697)	(1.060.315)	(411.222)
Ertelenmiş vergi geliri/(gideri)	508.590	29.637.491	121.447	3.743.446	(295.741)
<b>Toplam</b>	<b>(4.403.081)</b>	<b>8.699.370</b>	<b>(4.161.250)</b>	<b>2.683.131</b>	<b>(706.963)</b>

#### Kurumlar vergisi

Şirket, Türkiye’de geçerli olan kurumlar vergisine tabidir. Şirket’in cari dönem faaliyet sonuçlarına ilişkin tahmini vergi yükümlülükleri için ekli finansal tablolarda gerekli karşılıklar ayrılmıştır. Türk vergi mevzuatı, ana ortaklık olan şirketin bağlı ortaklıkları konsolide ettiği finansal tabloları üzerinden vergi beyannamesi vermesine olanak tanımamaktadır. Bu sebeple bu konsolide finansal tablolara yansıtılan vergi yükümlülükleri, konsolidasyon kapsamına alınan tüm şirketler için ayrı ayrı hesaplanmıştır.

Vergiye tabi kurum kazancı üzerinden tahakkuk ettirilecek kurumlar vergisi oranı ticari kazancın tespitinde gider yazılan vergi matrahından indirilemeyen giderlerin eklenmesi ve vergiden istisna kazançlar, vergiye tabi olmayan gelirler ve diğer indirimler (varsa geçmiş yıl zararları ve tercih edildiği takdirde kullanılan yatırım indirimleri) düşüldükten sonra kalan matrah üzerinden hesaplanmaktadır.

2023 yılında Türkiye’de uygulanan kurumlar vergisi oranı %23’dür (2022 yılı ve sonraki dönemlerde %20 olacaktır) (2021: %25 2020:%22).

7061 Sayılı “Bazı Vergi Kanunları ile Diğer Bazı Kanunlarda Değişiklik Yapılmasına Dair Kanun” 5 Aralık 2017 tarihli ve 30261 sayılı Resmî Gazete’de yayımlanmıştır. Bu Kanunun 89 uncu maddesiyle, Kurumlar Vergisi Kanunu’nun “İstisnalar” başlıklı 5 inci maddesinde değişiklik yapılmaktadır. Maddenin birinci fıkrasının; (a) bendiyle kurumların iki tam yıl süreyle aktiflerinde yer alan taşınmazların satışından doğan kazançlarına uygulanan %75’lik istisna %50’ye indirilmiştir. Bu düzenleme 5 Aralık 2017 tarihi itibarıyla yürürlüğe girmiştir.

#### Ertelenmiş vergiler

Şirket, vergiye esas yasal finansal tabloları ile TFRS’ye göre hazırlanmış konsolide finansal tabloları arasındaki farklılıklardan kaynaklanan geçici zamanlama farkları için ertelenmiş vergi varlığı ve yükümlülüğü muhasebeleşirmektedir. Söz konusu farklılıklar genellikle bazı gelir ve gider kalemlerinin vergiye esas finansal tablolar ile TFRS’ye göre hazırlanan konsolide finansal tablolarda farklı dönemlerde yer almasından kaynaklanmakta olup, söz konusu farklar aşağıda belirtilmektedir.

Ertelenmiş vergi aktifleri ve pasiflerinin hesaplanmasında kullanılan vergi oranı %20’dir. (2022: %20 2021:%20 2020: %22).

## KUZEY BORU ANONİM ŞİRKETİ

### 30 Haziran 2023,31 Aralık 2022, 31 Aralık 2021 ve 31 Aralık 2020 Tarihleri İtibarıyla Finansal Tablolara İlişkin Dipnotlar (Tutarlar aksi belirtilmedikçe Türk Lirası (“TL”) olarak ifade edilmiştir.)

#### NOT 22 - GELİR VERGİSİ (ERTELENMİŞ VERGİ VARLIK VE YÜKÜMLÜLÜKLERİ DAHİL) (DEVAMI)

##### Ertelemiş vergiler (devamı)

30 Haziran 2023,31 Aralık 2022,31 Aralık 2021 ve 31 Aralık 2020 tarihleri itibarıyla, birikmiş geçici farklar ve ertelenmiş vergi (varlıkları)/ yükümlülüklerinin yürürlükteki vergi oranları kullanılarak hazırlanan dökümü aşağıdaki gibidir:

	Kümülatif geçici farklar				Ertelemiş vergi varlığı/ (yükümlülüğü)			
	2023/2	2022	2021	2020	2023/2	2022	2021	2020
Amortisman düzeltmesi	4.230.167	(284.810)	2.643.683	3.256.452	(846.033)	56.962	(528.736)	(651.290)
Kıdem tazminatı karşılığı	(906.211)	(1.365.403)	(608.726)	(369.610)	181.242	273.081	121.745	73.922
Kullanılmamış izin karşılığı	(1.407.825)	(991.236)	(261.397)	(243.802)	281.565	198.247	60.121	53.636
Şüpheli alacak karşılığı	-	-	(122.482)	(155.389)	-	-	28.171	34.185
Aktifleştirilmiş giderler	(3.516.862)	(3.672.294)	(301.824)	(527.490)	706.972	734.459	69.420	116.049
TFRS 15 kapsamında düzeltme	-	-	(2.192.808)	(84.510)	-	-	504.346	18.592
Dava karşılığı	(213.697)	-	-	-	42.739	-	-	-
Faiz gelirleri ile ilgili düzeltmeler	(6.367.270)	-	-	-	1.273.454	-	-	-
7326 sayılı kanun kapsamında değerlendirme iptali	(159.465.105)	(159.465.105)	(15.853.306)	-	31.893.021	31.893.021	3.170.661	-
Maddi duran varlık değer artışı	340.348.714	340.348.714	78.494.952	-	(28.123.993)	(28.123.993)	(12.656.850)	-
<b>Ertelemiş vergi varlığı/(yükümlülüğü)</b>					<b>5.408.967</b>	<b>5.031.777</b>	<b>(9.231.122)</b>	<b>(354.906)</b>

Dönem vergi giderinin dönem karı ile mutabakatı aşağıdaki gibidir (devamı):

Vergi etkisi	1 Ocak - 30 Haziran 2023	1 Ocak - 31 Aralık 2022	1 Ocak - 30 Haziran 2022	1 Ocak - 31 Aralık 2021	1 Ocak - 31 Aralık 2020
<b>Vergi öncesi kar / (zarar)</b>	<b>56.537.351</b>	<b>99.757.384</b>	<b>17.912.513</b>	<b>3.073.556</b>	<b>3.165.415</b>
Vergi Oranı	%20	%23	%20	%25	%22
-Kurumlar vergisi karşılığı	(11.307.470)	(21.775.058)	(3.582.503)	(768.389)	(696.391)
- Kanunen kabul edilmeyen giderler	(3.219.650)	(4.502.285)	(1.325.633)	(2.427.820)	(1.021.803)
- Sponsorluk giderleri istisnası	2.712.108	4.047.085	1.233.254	2.010.692	947.836
-Yatırım teşvik	6.750.000	-	-	-	-
-Nakdi sermaye artışı istisnası	-	579.176	-	758.519	-
-Vergi oranlarındaki değişimler	-	189.412	-	(61.049)	57.735
-Maddi duran varlık değerlemesinin ertelenmiş vergi etkisi	-	28.722.360	-	3.170.661	-
-Diğer	661.931	1.438.680	(486.368)	517	5.660
<b>31 Aralık itibarıyla kapanış bakiyesi</b>	<b>(4.403.081)</b>	<b>8.699.370</b>	<b>(4.161.250)</b>	<b>2.683.131</b>	<b>(706.963)</b>

#### NOT 23 - PAY BAŞINA KAZANÇ

Gelir tablosunda beyan edilen pay başına kazanç, net karın ilgili dönem içinde mevcut hisselerin ağırlıklı ortalama adedine bölünmesi ile tespit edilir.

Şirketler mevcut hissedarlara birikmiş karlardan hisseleri oranında hisse dağıtarak (“Bedelsiz Hisseler”) sermayelerini arttırabilir. Pay başına kazanç hesaplanırken, bu bedelsiz hisse ihracı çıkarılmış hisseler olarak sayılır. Dolayısıyla pay başına kazanç hesaplamasında kullanılan ağırlıklı hisse adedi ortalama, hisselerin bedelsiz olarak çıkarılmasını geriye dönük olarak uygulamak suretiyle elde edilir. Pay başına esas kazanç, hissedarlara ait net karın çıkarılmış adi hisselerin ağırlıklı ortalama adedine bölünmesi ile hesaplanır. Şirket’in bir hissesinin nominal değeri 1.000 TL ’dir.

	1 Ocak - 30 Haziran 2023	1 Ocak - 31 Aralık 2022	1 Ocak - 30 Haziran 2022	1 Ocak - 31 Aralık 2021	1 Ocak - 31 Aralık 2020
Dönem net karı	52.134.270	108.456.754	13.751.263	5.756.687	2.458.452
Hisse adedi	80.000	60.000	60.000	60.000	16.000
<b>Hisse başına kazanç (TL)</b>	<b>651,68</b>	<b>1.807,61</b>	<b>229,19</b>	<b>95,94</b>	<b>153,65</b>

## KUZEY BORU ANONİM ŞİRKETİ

30 Haziran 2023, 31 Aralık 2022, 31 Aralık 2021 ve 31 Aralık 2020 Tarihleri İtibarıyla  
Finansal Tablolara İlişkin Dipnotlar  
(Tutarlar aksi belirtilmedikçe Türk Lirası (“TL”) olarak ifade edilmiştir.)

### NOT 24 - FİNANSAL ARAÇLAR VE FİNANSAL ARAÇLARDAN KAYNAKLANAN RİSKLERİN NİTELİĞİ VE DÜZEYİ

#### a) Sermaye Risk Yönetimi

Şirket, sermaye yönetiminde, bir yandan faaliyetlerinin sürekliliğini sağlamaya çalışırken, diğer yandan da borç ve özsermaye dengesini en verimli şekilde kullanarak kaynaklarını artırmayı hedeflemektedir.

Şirket’in sermaye yapısı 15. notta açıklanan kredileri de içeren borçlar, nakit ve nakit benzerleri ve çıkarılmış sermaye, yasal yedekler ve geçmiş yıl karlarını içeren ana ortak hissedarlarına ait özsermaye kalemlerinden oluşmaktadır. Şirket’in Müdürler Kurulu sermaye maliyeti ile birlikte her bir sermaye sınıfıyla ilişkilendirilen riskleri değerlendirir. Şirket, kurulun yaptığı önerilere dayanarak, sermaye yapısını yeni borç edinilmesi veya mevcut olan borcun geri ödenmesi yollarıyla dengede tutmayı amaçlamaktadır.

31 Aralık 2022, 31 Aralık 2021 ve 31 Aralık 2020 tarihleri itibarıyla için borç/ özkaynak oranı aşağıdaki gibidir:

	30 Haziran 2023	31 Aralık 2022	31 Aralık 2021	31 Aralık 2020
Finansal Borçlar (Not 6)	347.027.962	230.064.608	99.755.459	47.905.054
Eksi: Nakit ve nakit benzerleri (Not 3)	(8.830.116)	(14.829.285)	(19.035.236)	(3.303.565)
<b>Net borçlar</b>	<b>338.197.846</b>	<b>215.235.323</b>	<b>80.720.223</b>	<b>44.601.489</b>
Toplam özkaynaklar	400.832.917	328.213.567	117.237.540	18.803.934
Kullanılan sermaye	739.030.763	543.448.890	197.957.763	63.405.423
<b>Net borçlar/sermaye oranı</b>	<b>0,46</b>	<b>0,40</b>	<b>0,41</b>	<b>0,70</b>

#### b) Finansal Risk Yönetimi

Şirket faaliyetleri nedeniyle piyasa riski (kur riski, gerçeğe uygun değer faiz oranı riski, nakit akımı faiz oranı riski ve fiyat riski), kredi riski ve likidite riskine maruz kalmaktadır. Şirket’in risk yönetim programı genel olarak mali piyasalardaki belirsizliğin, Şirket finansal performansı üzerindeki potansiyel olumsuz etkilerinin minimize edilmesi üzerine odaklanmaktadır.

Risk yönetimi, Yönetim Kurulu tarafından onaylanan politikalar doğrultusunda merkezi bir finans bölümü tarafından yürütülmektedir. Risk politikalarına ilişkin olarak ise Şirket’in finans bölümü tarafından finansal risk tanımlanır, değerlendirilir ve Şirket’in operasyon üniteleri ile birlikte çalışmak suretiyle riskin azaltılmasına yönelik araçlar kullanılır. Şirket ağırlıklı olarak uzun vadeli sabit oranlı yatırım kredisi kullanmaktadır. Değişen faiz oranlarından daha az etkilenmektedir ve ağırlıklı olarak ihracat yapmakta olup; gelirlerinin büyük bir kısmı döviz cinsindedir. Ayrıca bütün ihracatlar eximbank tarafından alacak sigortası yaptırılarak, doğacak riskler minimize edilmiştir

#### Kredi riski yönetimi

Finansal aracın taraflarından birinin sözleşmeye bağlı yükümlülüğünü yerine getirememesi nedeniyle Şirket’e finansal bir kayıp oluşturması riski, kredi riski olarak tanımlanır. Şirket’in önemli ölçüde kredi riski yoğunlaşmasına sebep olabilecek finansal araçları başlıca nakit ve nakit benzeri değerler ve ticari alacaklardan oluşmaktadır. Şirket’in maruz kalabileceği maksimum kredi riski, finansal tablolarda yansıtılan tutarlar kadardır. Şirket’in çeşitli finansal kuruluşlarda nakit ve nakit benzeri değerleri mevcuttur. Şirket, söz konusu riski ilişkide bulunduğu finansal kuruluşların güvenilirliğini sürekli değerlendirerek yönetmektedir.

## KUZEY BORU ANONİM ŞİRKETİ

31 Aralık 2022, 31 Aralık 2021 ve 31 Aralık 2020 Tarihleri İtibarıyla  
Finansal Tablolara İlişkin Dipnotlar  
(Tutarlar aksi belirtilmedikçe Türk Lirası (“TL”) olarak ifade edilmiştir.)

### NOT 24 - FİNANSAL ARAÇLAR VE FİNANSAL ARAÇLARDAN KAYNAKLANAN RİSKLERİN NİTELİĞİ VE DÜZEYİ (DEVAMI)

#### b) Finansal Risk Yönetimi (devamı)

##### Kredi riski yönetimi (devamı)

30 Haziran,31 Aralık 2022, 30 Haziran 2022,2021 ve 2020 tarihleri itibarıyla Şirket’in maksimum kredi riskine maruz tutarı aşağıda sunulmuştur:

30 Haziran 2023	Alacaklar				Bankalardaki mevduat
	Ticari alacaklar		Diğer alacaklar		
	İlişkili taraf	Diğer taraf	İlişkili taraf	Diğer taraf	
<b>Raporlama tarihi itibarıyla maruz kalınan azami kredi riski (A+B+C+D+E) (*)</b>	-	<b>285.340.307</b>	<b>114.939</b>	<b>16.167</b>	<b>8.791.631</b>
- Azami riskin teminat, vs. ile güvence altına alınmış kısmı					
<b>A. Vadesi geçmemiş ya da değer düşüklüğüne uğramamış finansal varlıkların net defter değeri</b>	-	285.340.307	114.939	16.167	8.791.631
<b>B. Koşulları yeniden görüşülmüş bulunan, aksi takdirde -vadesi geçmiş veya değer düşüklüğüne uğramış -sayılacak finansal varlıkların defter değeri</b>	-	-	-	-	-
<b>C. Vadesi geçmiş ancak değer düşüklüğüne uğramamış varlıkların net defter değeri</b>	-	-	-	-	-
- Teminat, vs. ile güvence altına alınmış kısmı	-	-	-	-	-
<b>D. Değer düşüklüğüne uğrayan varlıkların net defter değerleri</b>	-	-	-	-	-
- Vadesi geçmiş (brüt defter değeri)	-	1.319.519	-	-	-
- Değer düşüklüğü (-)	-	(1.319.519)	-	-	-
- Net değerinin teminat, vs. ile güvence altına alınmış kısmı	-	-	-	-	-
- Vadesi geçmemiş (brüt defter değeri)	-	-	-	-	-
- Değer düşüklüğü (-)	-	-	-	-	-
<b>E. Bilanço dışı kredi içeren unsurlar</b>	-	-	-	-	-

## KUZEY BORU ANONİM ŞİRKETİ

31 Aralık 2022, 31 Aralık 2021 ve 31 Aralık 2020 Tarihleri İtibarıyla  
Finansal Tablolara İlişkin Dipnotlar  
(Tutarlar aksi belirtilmedikçe Türk Lirası (“TL”) olarak ifade edilmiştir.)

### NOT 24 - FİNANSAL ARAÇLAR VE FİNANSAL ARAÇLARDAN KAYNAKLANAN RİSKLERİN NİTELİĞİ VE DÜZEYİ (DEVAMI)

#### b) Finansal Risk Yönetimi (devamı)

##### Kredi riski yönetimi (devamı)

31 Aralık 2022	Alacaklar				Bankalardaki mevduat
	Ticari alacaklar		Diğer alacaklar		
	İlişkili taraf	Diğer taraf	İlişkili taraf	Diğer taraf	
<b>Raporlama tarihi itibarıyla maruz kalınan azami kredi riski (A+B+C+D+E) (*)</b>	-	<b>132.825.501</b>	-	<b>30.986</b>	<b>14.816.488</b>
- Azami riskin teminat, vs. ile güvence altına alınmış kısmı	-	-	-	-	-
<b>A. Vadesi geçmemiş ya da değer düşüklüğüne uğramamış finansal varlıkların net defter değeri</b>	-	132.825.501	-	30.986	14.816.488
<b>B. Koşulları yeniden görüşülmüş bulunan, aksi takdirde -vadesi geçmiş veya değer düşüklüğüne uğramış -sayılacak finansal varlıkların defter değeri</b>	-	-	-	-	-
<b>C. Vadesi geçmiş ancak değer düşüklüğüne uğramamış varlıkların net defter değeri</b>	-	-	-	-	-
- Teminat, vs. ile güvence altına alınmış kısmı	-	-	-	-	-
<b>D. Değer düşüklüğüne uğrayan varlıkların net defter değerleri</b>	-	-	-	-	-
- Vadesi geçmiş (brüt defter değeri)	-	1.250.311	-	-	-
- Değer düşüklüğü (-)	-	(1.250.311)	-	-	-
- Net değerinin teminat, vs. ile güvence altına alınmış kısmı	-	-	-	-	-
- Vadesi geçmemiş (brüt defter değeri)	-	-	-	-	-
- Değer düşüklüğü (-)	-	-	-	-	-
<b>E. Bilanço dışı kredi içeren unsurlar</b>	-	-	-	-	-

## KUZEY BORU ANONİM ŞİRKETİ

31 Aralık 2022, 31 Aralık 2021 ve 31 Aralık 2020 Tarihleri İtibarıyla  
Finansal Tablolara İlişkin Dipnotlar  
(Tutarlar aksi belirtilmedikçe Türk Lirası (“TL”) olarak ifade edilmiştir.)

### NOT 24 - FİNANSAL ARAÇLAR VE FİNANSAL ARAÇLARDAN KAYNAKLANAN RİSKLERİN NİTELİĞİ VE DÜZEYİ (DEVAMI)

#### b) Finansal Risk Yönetimi (devamı)

##### *Kredi riski yönetimi (devamı)*

31 Aralık 2021	Alacaklar				Bankalardaki mevduat
	Ticari alacaklar		Diğer alacaklar		
	İlişkili taraf	Diğer taraf	İlişkili taraf	Diğer taraf	
<b>Raporlama tarihi itibarıyla maruz kalınan azami kredi riski (A+B+C+D+E) (*)</b>	-	<b>57.257.432</b>	-	<b>38.562</b>	<b>19.023.887</b>
- Azami riskin teminat, vs. ile güvence altına alınmış kısmı					
<b>A. Vadesi geçmemiş ya da değer düşüklüğüne uğramamış finansal varlıkların net defter değeri</b>	-	57.257.432	-	38.562	19.023.887
<b>B. Koşulları yeniden görüşülmüş bulunan, aksi takdirde -vadesi geçmiş veya değer düşüklüğüne uğramış -sayılacak finansal varlıkların defter değeri</b>	-	-	-	-	-
<b>C. Vadesi geçmiş ancak değer düşüklüğüne uğramamış varlıkların net defter değeri</b>	-	-	-	-	-
- Teminat, vs. ile güvence altına alınmış kısmı	-	-	-	-	-
<b>D. Değer düşüklüğüne uğrayan varlıkların net defter değerleri</b>	-	-	-	-	-
- Vadesi geçmiş (brüt defter değeri)	-	1.660.770	-	-	-
- Değer düşüklüğü (-)	-	(1.660.770)	-	-	-
- Net değerinin teminat, vs. ile güvence altına alınmış kısmı	-	-	-	-	-
- Vadesi geçmemiş (brüt defter değeri)	-	-	-	-	-
- Değer düşüklüğü (-)	-	-	-	-	-
<b>E. Bilanço dışı kredi içeren unsurlar</b>	-	-	-	-	-

## KUZEY BORU ANONİM ŞİRKETİ

31 Aralık 2022, 31 Aralık 2021 ve 31 Aralık 2020 Tarihleri İtibarıyla  
Finansal Tablolara İlişkin Dipnotlar  
(Tutarlar aksi belirtilmedikçe Türk Lirası (“TL”) olarak ifade edilmiştir.)

### NOT 24 - FİNANSAL ARAÇLAR VE FİNANSAL ARAÇLARDAN KAYNAKLANAN RİSKLERİN NİTELİĞİ VE DÜZEYİ (DEVAMI)

b) Finansal Risk Yönetimi (devamı)

*Kredi riski yönetimi (devamı)*

31 Aralık 2020	Alacaklar				Bankalardaki mevduat
	Ticari alacaklar		Diğer alacaklar		
	İlişkili taraf	Diğer taraf	İlişkili taraf	Diğer taraf	
<b>Raporlama tarihi itibarıyla maruz kalınan azami kredi riski (A+B+C+D+E) (*)</b>	-	<b>5.385.110</b>	-	<b>18.801</b>	<b>3.233.391</b>
- Azami riskin teminat, vs. ile güvence altına alınmış kısmı					
<b>A. Vadesi geçmemiş ya da değer düşüklüğüne uğramamış finansal varlıkların net defter değeri</b>	-	5.385.110	-	18.801	3.233.391
<b>B. Koşulları yeniden görüşülmüş bulunan, aksi takdirde -vadesi geçmiş veya değer düşüklüğüne uğramış -sayılacak finansal varlıkların defter değeri</b>	-	-	-	-	-
<b>C. Vadesi geçmiş ancak değer düşüklüğüne uğramamış varlıkların net defter değeri</b>	-	-	-	-	-
- Teminat, vs. ile güvence altına alınmış kısmı	-	-	-	-	-
<b>D. Değer düşüklüğüne uğrayan varlıkların net defter değerleri</b>	-	-	-	-	-
- Vadesi geçmiş (brüt defter değeri)	-	1.210.381	-	-	-
- Değer düşüklüğü (-)	-	(1.210.381)	-	-	-
- Net değerinin teminat, vs. ile güvence altına alınmış kısmı	-	-	-	-	-
- Vadesi geçmemiş (brüt defter değeri)	-	-	-	-	-
- Değer düşüklüğü (-)	-	-	-	-	-
<b>E. Bilanço dışı kredi içeren unsurlar</b>	-	-	-	-	-



## KUZEY BORU ANONİM ŞİRKETİ

31 Aralık 2022, 31 Aralık 2021 ve 31 Aralık 2020 Tarihleri İtibarıyla  
Finansal Tablolara İlişkin Dipnotlar  
(Tutarlar aksi belirtilmedikçe Türk Lirası ("TL") olarak ifade edilmiştir.)

### NOT 24 - FİNANSAL ARAÇLAR VE FİNANSAL ARAÇLARDAN KAYNAKLANAN RİSKLERİN NİTELİĞİ VE DÜZEYİ (DEVAMI)

#### b) Finansal Risk Yönetimi (devamı)

##### Likidite riski yönetimi

Şirket'in faaliyetleri öncelikle, aşağıda ayrıntılarına yer verildiği üzere, döviz kurundaki ve faiz oranındaki değişiklikler ile ilgili finansal risklere maruz kalmaktadır.

Cari yılda Şirket'in maruz kaldığı piyasa riskinde veya maruz kalınan riskleri yönetim ve ölçüm yöntemlerinde, önceki yıla göre bir değişiklik olmamıştır.

30 Haziran 2023, 31 Aralık 2022, 30 Haziran 2022, 31 Aralık 2021 ve 31 Aralık 2020 tarihleri itibarıyla pasif kalemlerin indirgenmemiş nakit akımları ve kalan vadelerine göre gösterimi aşağıdaki tablolarda sunulmuştur:

#### 30 Haziran 2023

Sözleşme uyarınca vadeler	Defter değeri	Sözleşme uyarınca nakit çıkışlar toplamı (I+II)	1-12 ay arası (I)	1-15 yıl arası (II)
<b>Türev olmayan finansal borçlar</b>	<b>374.983.014</b>	<b>399.358.080</b>	<b>350.125.160</b>	<b>49.232.920</b>
Finansal borçlar (Not 6)	347.027.962	371.403.028	322.170.108	49.232.920
Ticari borçlar (Not 4, 5)	27.679.162	27.679.162	27.679.162	-
Diğer borçlar (Not 7)	275.890	275.890	275.890	-

#### 31 Aralık 2022

Sözleşme uyarınca vadeler	Defter değeri	Sözleşme uyarınca nakit çıkışlar toplamı (I+II)	1-12 ay arası (I)	1-15 yıl arası (II)
<b>Türev olmayan finansal borçlar</b>	<b>251.367.706</b>	<b>260.207.345</b>	<b>216.750.817</b>	<b>43.456.528</b>
Finansal borçlar (Not 6)	230.064.608	238.904.247	197.693.887	41.210.360
Ticari borçlar (Not 4, 5)	21.303.098	21.303.098	19.056.930	2.246.168

#### 31 Aralık 2021

Sözleşme uyarınca vadeler	Defter değeri	Sözleşme uyarınca nakit çıkışlar toplamı (I+II)	1-12 ay arası (I)	1-15 yıl arası (II)
<b>Türev olmayan finansal borçlar</b>	<b>115.244.459</b>	<b>124.084.098</b>	<b>93.014.186</b>	<b>31.069.912</b>
Finansal borçlar (Not 6)	99.755.459	108.595.098	79.771.354	28.823.744
Ticari borçlar (Not 4, 5)	15.133.439	15.133.439	12.887.271	2.246.168
Diğer borçlar (Not 7)	355.561	355.561	355.561	-

#### 31 Aralık 2020

Sözleşme uyarınca vadeler	Defter değeri	Sözleşme uyarınca nakit çıkışlar toplamı (I+II)	1-12 ay arası (I)	1-15 yıl arası (II)
<b>Türev olmayan finansal borçlar</b>	<b>58.001.446</b>	<b>65.272.850</b>	<b>30.065.717</b>	<b>35.207.133</b>
Finansal borçlar (Not 6)	47.905.054	55.176.458	24.230.964	30.945.494
Ticari borçlar (Not 4, 5)	10.055.164	10.055.164	5.793.525	4.261.639
Diğer borçlar (Not 7)	41.228	41.228	41.228	-

## KUZEY BORU ANONİM ŞİRKETİ

31 Aralık 2022, 31 Aralık 2021 ve 31 Aralık 2020 Tarihleri İtibarıyla  
Finansal Tablolara İlişkin Dipnotlar  
(Tutarlar aksi belirtilmedikçe Türk Lirası ("TL") olarak ifade edilmiştir.)

### NOT 24 - FİNANSAL ARAÇLAR VE FİNANSAL ARAÇLARDAN KAYNAKLANAN RİSKLERİN NİTELİĞİ VE DÜZEYİ (DEVAMI)

#### b) Finansal Risk Yönetimi (devamı)

##### Kur riski yönetimi

Yabancı para cinsinden işlemler, kur riskinin oluşmasına sebebiyet vermektedir. Şirket'in yabancı para cinsinden parasal ve parasal olmayan varlıklarının ve parasal ve parasal olmayan yükümlülüklerinin raporlama tarihi itibarıyla dağılımı aşağıdaki gibidir:

	30 Haziran 2023	31 Aralık 2022	31 Aralık 2021	31 Aralık 2020
Döviz cinsinden varlıklar	22.617.238	3.381.171	17.200.497	1.985.220
Döviz cinsinden yükümlülükler	(17.686.967)	(18.508.499)	(36.236.301)	(11.575.685)
<b>Net yabancı para pozisyonu</b>	<b>4.930.271</b>	<b>(15.127.328)</b>	<b>(19.035.804)</b>	<b>(9.590.465)</b>

30 Haziran 2023	ABD Doları	Avro	TL Karşılığı
1. Ticari alacaklar	214.953	-	5.550.742
2a. Parasal Finansal Varlıklar(Kasa, Banka Hesapları dahil)	31.414	40	812.346
2b. Parasal Olmayan Finansal Varlıklar	-	-	-
3. Diğer	620.780	7.945	16.254.150
4. Dönen Varlıklar (1+2+3)	<b>867.147</b>	<b>7.985</b>	<b>22.617.238</b>
5. Ticari Alacaklar	-	-	-
6a. Parasal Finansal Varlıklar	-	-	-
6b. Parasal Olmayan Finansal Varlıklar	-	-	-
7. Diğer	-	-	-
8. Duran Varlıklar (5+6+7)	-	-	-
9. Toplam Varlıklar (4+8)	<b>867.147</b>	<b>7.985</b>	<b>22.617.238</b>
10. Ticari Borçlar	(330.082)	(30.009)	(9.368.625)
11. Finansal Yükümlülükler	(80.926)	(144.275)	(6.151.684)
12a. Parasal Olan Diğer Yükümlülükler	-	-	-
12b. Parasal Olmayan Diğer Yükümlülükler	-	-	-
13. Kısa Vadeli Yükümlülükler (10+11+12)	<b>(411.008)</b>	<b>(174.284)</b>	<b>(15.520.309)</b>
14. Ticari Borçlar	-	-	-
15. Finansal Yükümlülükler	(13.576)	(64.505)	(2.166.658)
16a. Parasal Olan Diğer Yükümlülükler	-	-	-
16b. Parasal Olmayan Diğer Yükümlülükler	-	-	-
17. Uzun Vadeli Yükümlülükler (14+15+16)	<b>(13.576)</b>	<b>(64.505)</b>	<b>(2.166.658)</b>
18. Toplam Yükümlülükler (13+17)	<b>(424.584)</b>	<b>(238.790)</b>	<b>(17.686.967)</b>
19. Bilanço dışı Türev araçların Net Varlık/ (Yükümlülük) Pozisyonu (19a-19b)	-	-	-
19a. Hedge Edilen Toplam Varlık Tutarı	-	-	-
19b. Hedge Edilen Toplam Yükümlülük Tutarı	-	-	-
20. Net Yabancı Para Varlık/ (Yükümlülük) Pozisyonu (9-18+19)	<b>442.563</b>	<b>(230.805)</b>	<b>4.930.271</b>

## KUZEY BORU ANONİM ŞİRKETİ

31 Aralık 2022, 31 Aralık 2021 ve 31 Aralık 2020 Tarihleri İtibarıyla  
Finansal Tablolara İlişkin Dipnotlar  
(Tutarlar aksi belirtilmedikçe Türk Lirası ("TL") olarak ifade edilmiştir.)

### NOT 24 - FİNANSAL ARAÇLAR VE FİNANSAL ARAÇLARDAN KAYNAKLANAN RİSKLERİN NİTELİĞİ VE DÜZEYİ (DEVAMI)

#### b) Finansal Risk Yönetimi (devamı)

##### *Kur riski yönetimi*

31 Aralık 2022	ABD Doları	Avro	AED	TL Karşılığı
1. Ticari alacaklar	53.956	36.018	-	1.726.885
2a. Parasal Finansal Varlıklar(Kasa, Banka Hesapları dahil)	72.907	4.478	5	1.452.528
2b. Parasal Olmayan Finansal Varlıklar	-	-	-	-
3. Diğer	10.790	-	-	201.758
4. Dönen Varlıklar (1+2+3)	<b>137.653</b>	<b>40.496</b>	<b>5</b>	<b>3.381.171</b>
5. Ticari Alacaklar	-	-	-	-
6a. Parasal Finansal Varlıklar	-	-	-	-
6b. Parasal Olmayan Finansal Varlıklar	-	-	-	-
7. Diğer	-	-	-	-
8. Duran Varlıklar (5+6+7)	-	-	-	-
9. Toplam Varlıklar (4+8)	<b>137.653</b>	<b>40.496</b>	<b>5</b>	<b>3.381.171</b>
10. Ticari Borçlar	(5.957)	(940)	-	(130.125)
11. Finansal Yükümlülükler	(494.306)	(213.884)	-	(13.506.438)
12a. Parasal Olan Diğer Yükümlülükler	(21.475)	(7.522)	-	(551.496)
12b. Parasal Olmayan Diğer Yükümlülükler	-	-	-	-
13. Kısa Vadeli Yükümlülükler (10+11+12)	<b>(521.738)</b>	<b>(222.346)</b>	-	<b>(14.188.059)</b>
14. Ticari Borçlar	-	-	-	-
15. Finansal Yükümlülükler	(118.335)	(105.733)	-	(4.320.440)
16a. Parasal Olan Diğer Yükümlülükler	-	-	-	-
16b. Parasal Olmayan Diğer Yükümlülükler	-	-	-	-
17. Uzun Vadeli Yükümlülükler (14+15+16)	<b>(118.335)</b>	<b>(105.733)</b>	-	<b>(4.320.440)</b>
18. Toplam Yükümlülükler (13+17)	<b>(640.073)</b>	<b>(328.079)</b>	-	<b>(18.508.499)</b>
19. Bilanço dışı Türev araçların Net Varlık/ (Yükümlülük) Pozisyonu (19a-19b)	-	-	-	-
19a. Hedge Edilen Toplam Varlık Tutarı	-	-	-	-
19b. Hedge Edilen Toplam Yükümlülük Tutarı	-	-	-	-
20. Net Yabancı Para Varlık/ (Yükümlülük) Pozisyonu (9-18+19)	<b>(502.421)</b>	<b>(287.583)</b>	<b>5</b>	<b>(15.127.328)</b>

## KUZEY BORU ANONİM ŞİRKETİ

31 Aralık 2022, 31 Aralık 2021 ve 31 Aralık 2020 Tarihleri İtibarıyla  
Finansal Tablolara İlişkin Dipnotlar  
(Tutarlar aksi belirtilmedikçe Türk Lirası ("TL") olarak ifade edilmiştir.)

### NOT 24 - FİNANSAL ARAÇLAR VE FİNANSAL ARAÇLARDAN KAYNAKLANAN RİSKLERİN NİTELİĞİ VE DÜZEYİ (DEVAMI)

#### b) Finansal Risk Yönetimi (devamı)

##### *Kur riski yönetimi (devamı)*

31 Aralık 2021	ABD Doları	Avro	AED	TL Karşılığı
1. Ticari alacaklar	60.216	5.219	-	881.357
2a. Parasal Finansal Varlıklar(Kasa, Banka Hesapları dahil)	1.011.678	49.193	5	14.226.834
2b. Parasal Olmayan Finansal Varlıklar				
3. Diğer	156.974	-	-	2.092.306
4. Dönen Varlıklar (1+2+3)	<b>1.228.868</b>	<b>54.412</b>	<b>5</b>	<b>17.200.497</b>
5. Ticari Alacaklar	-	-	-	-
6a. Parasal Finansal Varlıklar	-	-	-	-
6b. Parasal Olmayan Finansal Varlıklar	-	-	-	-
7. Diğer	-	-	-	-
8. Duran Varlıklar (5+6+7)	-	-	-	-
9. Toplam Varlıklar (4+8)	<b>1.228.868</b>	<b>54.412</b>	<b>5</b>	<b>17.200.497</b>
10. Ticari Borçlar	222.047	41.032	-	3.578.702
11. Finansal Yükümlülükler	421.089	268.366	-	9.661.453
12a. Parasal Olan Diğer Yükümlülükler	1.202.429	404.808	-	22.134.393
12b. Parasal Olmayan Diğer Yükümlülükler	-	-	-	-
13. Kısa Vadeli Yükümlülükler (10+11+12)	<b>1.845.565</b>	<b>714.206</b>	-	<b>35.374.548</b>
14. Ticari Borçlar	-	-	-	-
15. Finansal Yükümlülükler	222.614	57.120	-	3.828.976
16a. Parasal Olan Diğer Yükümlülükler	-	-	-	-
16b. Parasal Olmayan Diğer Yükümlülükler	-	-	-	-
17. Uzun Vadeli Yükümlülükler (14+15+16)	-	57.120	-	861.754
18. Toplam Yükümlülükler (13+17)	<b>1.845.565</b>	<b>771.326</b>	-	<b>36.236.302</b>
19. Bilanço dışı Türev araçların Net Varlık/ (Yükümlülük) Pozisyonu (19a-19b)	-	-	-	-
19a. Hedge Edilen Toplam Varlık Tutarı	-	-	-	-
19b. Hedge Edilen Toplam Yükümlülük Tutarı	-	-	-	-
20. Net Yabancı Para Varlık/ (Yükümlülük) Pozisyonu (9-18+19)	<b>(616.697)</b>	<b>(716.914)</b>	<b>5</b>	<b>(19.035.804)</b>

## KUZEY BORU ANONİM ŞİRKETİ

31 Aralık 2022, 31 Aralık 2021 ve 31 Aralık 2020 Tarihleri İtibarıyla  
Finansal Tablolara İlişkin Dipnotlar  
(Tutarlar aksi belirtilmedikçe Türk Lirası ("TL") olarak ifade edilmiştir.)

### NOT 24 - FİNANSAL ARAÇLAR VE FİNANSAL ARAÇLARDAN KAYNAKLANAN RİSKLERİN NİTELİĞİ VE DÜZEYİ (DEVAMI)

#### b) Finansal Risk Yönetimi (devamı)

##### Kur riski yönetimi (devamı)

31 Aralık 2020	ABD Doları	Avro	Sterlin	AED	TL Karşılığı
1. Ticari alacaklar	1.594	-	-	-	11.700
2a. Parasal Finansal Varlıklar(Kasa, Banka Hesapları dahil)	170.339	80.181	3	426	1.973.519
2b. Parasal Olmayan Finansal Varlıklar	-	-	-	-	-
3. Diğer	<b>171.933</b>	<b>80.181</b>	<b>3</b>	<b>426</b>	<b>1.985.219</b>
4. Dönen Varlıklar (1+2+3)	-	-	-	-	-
5. Ticari Alacaklar	-	-	-	-	-
6a. Parasal Finansal Varlıklar	-	-	-	-	-
6b. Parasal Olmayan Finansal Varlıklar	-	-	-	-	-
7. Diğer	-	-	-	-	-
8. Duran Varlıklar (5+6+7)	<b>171.933</b>	<b>80.181</b>	<b>3</b>	<b>426</b>	<b>1.985.219</b>
9. Toplam Varlıklar (4+8)	-	-	-	-	-
10. Ticari Borçlar	5.230	900	-	-	46.498
11. Finansal Yükümlülükler	496.482	271.945	-	-	6.094.086
12a. Parasal Olan Diğer Yükümlülükler	45.017	-	-	-	330.444
12b. Parasal Olmayan Diğer Yükümlülükler	-	-	-	-	-
13. Kısa Vadeli Yükümlülükler (10+11+12)	<b>546.729</b>	<b>272.845</b>	-	-	<b>6.471.028</b>
14. Ticari Borçlar	-	-	-	-	-
15. Finansal Yükümlülükler	371.394	264.039	-	-	5.104.657
16a. Parasal Olan Diğer Yükümlülükler	-	-	-	-	-
16b. Parasal Olmayan Diğer Yükümlülükler	-	-	-	-	-
17. Uzun Vadeli Yükümlülükler (14+15+16)	-	<b>264.039</b>	-	-	<b>5.104.657</b>
18. Toplam Yükümlülükler (13+17)	<b>546.729</b>	<b>536.884</b>	-	-	<b>11.575.685</b>
19. Bilanço dışı Türev araçların Net Varlık/ (Yükümlülük) Pozisyonu (19a-19b)	-	-	-	-	-
19a. Hedge Edilen Toplam Varlık Tutarı	-	-	-	-	-
19b. Hedge Edilen Toplam Yükümlülük Tutarı	-	-	-	-	-
20. Net Yabancı Para Varlık/ (Yükümlülük) Pozisyonu (9-18+19)	<b>(374.796)</b>	<b>(456.703)</b>	<b>3</b>	<b>426</b>	<b>(9.590.455)</b>

## KUZEY BORU ANONİM ŞİRKETİ

31 Aralık 2022, 31 Aralık 2021 ve 31 Aralık 2020 Tarihleri İtibarıyla  
Finansal Tablolara İlişkin Dipnotlar  
(Tutarlar aksi belirtilmedikçe Türk Lirası (“TL”) olarak ifade edilmiştir.)

### NOT 24 - FİNANSAL ARAÇLAR VE FİNANSAL ARAÇLARDAN KAYNAKLANAN RİSKLERİN NİTELİĞİ VE DÜZEYİ (DEVAMI)

#### b) Finansal Risk Yönetimi (devamı)

##### *Kur riski yönetimi (devamı)*

Şirket, başlıca ABD Doları ve AVRO cinsinden kur riskine maruz kalmaktadır.

Aşağıdaki tablo Şirket’in ABD Doları ve AVRO kurlarındaki %20’lik artışa ve azalışa olan duyarlılığını göstermektedir. %20’lik oran, üst düzey yöneticilere Şirket içinde kur riskinin raporlanması sırasında kullanılan oran olup, söz konusu oran yönetimin döviz kurlarında beklediği olası değişikliği ifade etmektedir. Duyarlılık analizi sadece yılsonundaki açık yabancı para cinsinden parasal kalemleri kapsar ve söz konusu kalemlerin yıl sonundaki %20’lik kur değişiminin etkilerini gösterir. Bu analiz, dış kaynaklı krediler ile birlikte Şirket içindeki yurt dışı faaliyetler için kullanılan, krediyi alan ve de kullanan tarafların fonksiyonel para birimi dışındaki kredilerini kapsamaktadır. Pozitif değer, TL’nin ilgili para birimi karşısındaki değer artışına bağlı olarak kar veya zararda artış ifade eder.

#### Döviz Kuru Duyarlılık Analizi Tablosu

##### 30 Haziran 2023

	Kar/(Zarar)	
	Yabancı paranın değer kazanması	Yabancı paranın değer kaybetmesi
ABD Doları kurunun % 20 değişmesi halinde:		
1- ABD Doları net varlık/yükümlülüğü	3.335.649	(3.335.649)
2- ABD Doları riskinden korunan kısım (-)	-	-
3- ABD Doları net etki	3.335.649	(3.335.649)
EUR’nun kurunun % 20 değişmesi halinde:		
4- EUR net varlık/yükümlülüğü	694.772	(694.772)
5- EUR riskinden korunan kısım (-)	-	-
6- EUR net etki	694.772	(694.772)
AED kurunun % 20 değişmesi halinde:		
7- AED net varlık/yükümlülüğü	-	-
8- AED riskinden korunan kısım (-)	-	-
9- AED net etki	-	-
<b>Toplam</b>	<b>4.030.421</b>	<b>(4.030.421)</b>

#### Döviz Kuru Duyarlılık Analizi Tablosu

##### 31 Aralık 2022

	Kar/(Zarar)	
	Yabancı paranın değer kazanması	Yabancı paranın değer kaybetmesi
ABD Doları kurunun % 20 değişmesi halinde:		
1- ABD Doları net varlık/yükümlülüğü	(939.441)	939.441
2- ABD Doları riskinden korunan kısım (-)	-	-
3- ABD Doları net etki	(939.441)	939.441
EUR’nun kurunun % 20 değişmesi halinde:		
4- EUR net varlık/yükümlülüğü	(573.295)	573.295
5- EUR riskinden korunan kısım (-)	-	-
6- EUR net etki	(573.295)	573.295
AED kurunun % 20 değişmesi halinde:		
7- AED net varlık/yükümlülüğü	3	(3)
8- AED riskinden korunan kısım (-)	-	-
9- AED net etki	3	(3)
<b>Toplam</b>	<b>(1.512.733)</b>	<b>1.512.733</b>

## KUZEY BORU ANONİM ŞİRKETİ

31 Aralık 2022, 31 Aralık 2021 ve 31 Aralık 2020 Tarihleri İtibarıyla  
Finansal Tablolara İlişkin Dipnotlar  
(Tutarlar aksi belirtilmedikçe Türk Lirası ("TL") olarak ifade edilmiştir.)

### NOT 24 - FİNANSAL ARAÇLAR VE FİNANSAL ARAÇLARDAN KAYNAKLANAN RİSKLERİN NİTELİĞİ VE DÜZEYİ (DEVAMI)

b) Finansal Risk Yönetimi (devamı)

Kur riski yönetimi (devamı)

#### Döviz Kuru Duyarlılık Analizi Tablosu

31 Aralık 2021	Kar/(Zarar)	
	Yabancı paranın değer kazanması	Yabancı paranın değer kaybetmesi
ABD Doları kurunun % 20 değişmesi halinde:		
1- ABD Doları net varlık/yükümlülüğü	(1.643.991)	1.643.991
2- ABD Doları riskinden korunan kısım (-)	-	-
3- ABD Doları net etki	(1.643.991)	1.643.991
EUR'nun kurunun % 20 değişmesi halinde:		
4- EUR net varlık/yükümlülüğü	(2.163.173)	2.163.173
5- EUR riskinden korunan kısım (-)	-	-
6- EUR net etki	(2.163.173)	2.163.173
AED kurunun % 20 değişmesi halinde:		
7- AED net varlık/yükümlülüğü	4	(4)
8- AED riskinden korunan kısım (-)	-	-
9- AED net etki	4	(4)
<b>Toplam</b>	<b>(3.807.160)</b>	<b>3.807.160</b>

#### Döviz Kuru Duyarlılık Analizi Tablosu

31 Aralık 2020	Kar/(Zarar)	
	Yabancı paranın değer kazanması	Yabancı paranın değer kaybetmesi
ABD Doları kurunun % 20 değişmesi halinde:		
1- ABD Doları net varlık/yükümlülüğü	(550.238)	550.238
2- ABD Doları riskinden korunan kısım (-)	-	-
3- ABD Doları net etki	(550.238)	550.238
EUR'nun kurunun % 20 değişmesi halinde:		
4- EUR net varlık/yükümlülüğü	(822.787)	822.787
5- EUR riskinden korunan kısım (-)	-	-
6- EUR net etki	(822.787)	822.787
AED kurunun % 20 değişmesi halinde:		
10- AED net varlık/yükümlülüğü	171	(171)
11- AED riskinden korunan kısım (-)	-	-
12- AED net etki	171	(171)
GBP kurunun % 20 değişmesi halinde:		
13- GBP net varlık/yükümlülüğü	6	(6)
14- GBP riskinden korunan kısım (-)	-	-
15- GBP net etki	6	(6)
<b>Toplam</b>	<b>(1.372.848)</b>	<b>1.372.848</b>

## KUZEY BORU ANONİM ŞİRKETİ

31 Aralık 2022, 31 Aralık 2021 ve 31 Aralık 2020 Tarihleri İtibarıyla  
Finansal Tablolara İlişkin Dipnotlar  
(Tutarlar aksi belirtilmedikçe Türk Lirası ("TL") olarak ifade edilmiştir.)

### NOT 24 - FİNANSAL ARAÇLAR VE FİNANSAL ARAÇLARDAN KAYNAKLANAN RİSKLERİN NİTELİĞİ VE DÜZEYİ (DEVAMI)

#### Likidite riski yönetimi

Likidite riski yönetimi ile ilgili esas sorumluluk, yönetim kuruluna aittir. Yönetim kurulu, Şirket yönetiminin kısa, orta ve uzun vadeli fonlama ve likidite gereklilikleri için, uygun bir likidite riski yönetimi oluşturmuştur. Şirket, likidite riskini tahmini ve fiili nakit akımlarını düzenli olarak takip etmek ve finansal varlık ve yükümlülüklerin vadelerinin eşleştirilmesi yoluyla yeterli fonların ve borçlanma rezervinin devamını sağlamak suretiyle, yönetir.

#### Gerçeğe uygun değer ölçümünün sınıflandırılması

Finansal varlıkların ve yükümlülüklerin gerçeğe uygun değeri aşağıdaki gibi belirlenir:

- Birinci seviye: Finansal varlık ve yükümlülükler, birbirinin aynı varlık ve yükümlülükler için aktif piyasada işlem gören borsa fiyatlarından değerlendirilmiştir.
- İkinci seviye: Finansal varlık ve yükümlülükler, ilgili varlık ya da yükümlülüğün birinci seviyede belirtilen borsa fiyatından başka direkt ya da indirekt olarak piyasada gözlenebilen fiyatının bulunmasında kullanılan girdilerden değerlendirilmiştir.
- Üçüncü seviye: Finansal varlık ve yükümlülükler, varlık ya da yükümlülüğün gerçeğe uygun değerinin bulunmasında kullanılan piyasada gözlenebilir bir veriye dayanmayan girdilerden değerlendirilmiştir.

#### Önemli muhasebe politikaları

Her bir finansal varlık, yükümlülük ve özsermaye aracı sınıfından kaynaklanan kar ve zarar kayıtlara alma ve ölçme esaslarını içeren önemli muhasebe politikaları ve uygulanan metodların detayları finansal tabloların 2 numaralı notunda açıklanmaktadır.

#### Faiz oranı riski yönetimi

Şirket önemli bir faiz oranı riskine maruz kalmamaktadır.

### NOT 25 - FİNANSAL VARLIKLAR

	30 Haziran 2023	30 Aralık 2022	30 Haziran 2022	30 Aralık 2021	30 Aralık 2020
Özel kesim tahvil senet ve bonoları	9.770.470	-	-	-	-
<b>Toplam</b>	<b>9.770.470</b>	<b>-</b>	<b>-</b>	<b>-</b>	<b>-</b>



## KUZEY BORU ANONİM ŞİRKETİ

31 Aralık 2022, 31 Aralık 2021 ve 31 Aralık 2020 Tarihleri İtibarıyla  
Finansal Tablolara İlişkin Dipnotlar  
(Tutarlar aksi belirtilmedikçe Türk Lirası (“TL”) olarak ifade edilmiştir.)

### NOT 26 - FİNANSAL ARAÇLAR (Gerçeğe Uygun Değer Açıklamaları ve Finansal Riskten Korunma Muhasebesi Çerçevesindeki Açıklamalar)

	İtfa edilmiş maliyeti üzerinden değerlenen finansal yatırımlar	Krediler ve alacaklar (nakit ve nakit benzerleri dahil)	Gerçeğe uygun değer farkı diğer kapsamlı gelire yansıtılan	İtfa edilmiş değerinden gösterilen finansal yükümlülükler	Defter değeri	Gerçeğe uygun değeri	Dipnot
<b>30 Haziran 2023</b>							
<b>Finansal varlıklar</b>							
Nakit ve nakit benzerleri	-	8.830.116	-	-	8.830.116	8.830.116	4
Ticari alacaklar	-	285.340.307	-	-	285.340.307	285.340.307	6
Diğer alacaklar	-	11.460	-	-	11.460	11.460	8
<b>Finansal yükümlülükler</b>							
Finansal borçlar	-	298.968.220	-	-	298.968.220	298.968.220	7
Ticari borçlar	-	27.679.162	-	-	27.679.162	27.679.162	6
Diğer borçlar	-	2.147	-	-	2.147	2.147	8
	İtfa edilmiş maliyeti üzerinden değerlenen finansal yatırımlar	Krediler ve alacaklar (nakit ve nakit benzerleri dahil)	Gerçeğe uygun değer farkı diğer kapsamlı gelire yansıtılan	İtfa edilmiş değerinden gösterilen finansal yükümlülükler	Defter değeri	Gerçeğe uygun değeri	Dipnot
<b>31 Aralık 2022</b>							
<b>Finansal varlıklar</b>							
Nakit ve nakit benzerleri	-	14.829.285	-	-	14.829.285	14.829.285	4
Ticari alacaklar	-	132.825.501	-	-	132.825.501	132.825.501	6
Diğer alacaklar	-	11.460	-	-	11.460	11.460	8
<b>Finansal yükümlülükler</b>							
Finansal borçlar	-	230.064.608	-	-	230.064.608	230.064.608	7
Ticari borçlar	-	21.303.098	-	-	21.303.098	21.303.098	6

## KUZEY BORU ANONİM ŞİRKETİ

31 Aralık 2022, 31 Aralık 2021 ve 31 Aralık 2020 Tarihleri İtibarıyla

Finansal Tablolara İlişkin Dipnotlar

(Tutarlar aksi belirtilmedikçe Türk Lirası (“TL”) olarak ifade edilmiştir.)

### NOT 26 - FİNANSAL ARAÇLAR (Gerçeğe Uygun Değer Açıklamaları ve Finansal Riskten Korunma Muhasebesi Çerçevesindeki Açıklamalar) (DEVAMI)

	İtfa edilmiş maliyeti üzerinden değerlenen finansal yatırımlar	Krediler ve alacaklar (nakit ve nakit benzerleri dahil)	Gerçeğe uygun değer farkı diğer kapsamlı gelire yansıtılan	İtfa edilmiş değerinden gösterilen finansal yükümlülükler	Defter değeri	Gerçeğe uygun değeri	Dipnot
<b>30 Haziran 2022</b>							
<b>Finansal varlıklar</b>							
Nakit ve nakit benzerleri	-	14.829.285	-	-	14.829.285	14.829.285	4
Ticari alacaklar	-	132.825.501	-	-	132.825.501	132.825.501	6
Diğer alacaklar	-	11.460	-	-	11.460	11.460	8
<b>Finansal yükümlülükler</b>							
Finansal borçlar	-	230.064.608	-	-	230.064.608	230.064.608	7
Ticari borçlar	-	21.303.098	-	-	21.303.098	21.303.098	6
	İtfa edilmiş maliyeti üzerinden değerlenen finansal yatırımlar	Krediler ve alacaklar (nakit ve nakit benzerleri dahil)	Gerçeğe uygun değer farkı diğer kapsamlı gelire yansıtılan	İtfa edilmiş değerinden gösterilen finansal yükümlülükler	Defter değeri	Gerçeğe uygun değeri	Dipnot
<b>31 Aralık 2021</b>							
<b>Finansal varlıklar</b>							
Nakit ve nakit benzerleri	-	19.035.236	-	-	19.035.236	19.035.236	4
Ticari alacaklar	-	57.257.432	-	-	57.257.432	57.257.432	6
Diğer alacaklar	-	19.761	-	-	19.761	19.761	8
<b>Finansal yükümlülükler</b>							
Finansal borçlar	-	99.755.459	-	-	99.755.459	99.755.459	7
Ticari borçlar	-	15.133.439	-	-	15.133.439	15.133.439	6
Diğer borçlar	-	355.561	-	-	355.561	355.561	8

## KUZUY BORU ANONİM ŞİRKETİ

31 Aralık 2022, 31 Aralık 2021 ve 31 Aralık 2020 Tarihleri İtibarıyla  
Finansal Tablolara İlişkin Dipnotlar  
(Tutarlar aksi belirtilmedikçe Türk Lirası (“TL”) olarak ifade edilmiştir.)

### NOT 26 - FİNANSAL ARAÇLAR (Gerçeğe Uygun Değer Açıklamaları ve Finansal Riskten Korunma Muhasebesi Çerçevesindeki Açıklamalar) (DEVAMI)

31 Aralık 2020	İtfa edilmiş maliyeti üzerinden değerlenen finansal yatırımlar	Krediler ve alacaklar (nakit ve nakit benzerleri dahil)	Gerçeğe uygun değer farkı diğer kapsamlı gelire yansıtılan	İtfa edilmiş değerinden gösterilen finansal yükümlülükler	Defter değeri	Gerçeğe uygun değeri	Dipnot
<b>Finansal varlıklar</b>							
Nakit ve nakit benzerleri	-	3.303.565	-	-	3.303.565	3.303.565	3
Ticari alacaklar	-	5.385.110	-	-	5.385.110	5.385.110	5
Diğer alacaklar	-	18.801	-	-	18.801	18.801	7
<b>Finansal yükümlülükler</b>							
Finansal borçlar	-	47.905.054	-	-	47.905.054	47.905.054	6
Ticari borçlar	-	10.055.164	-	-	10.055.164	10.055.164	5
Diğer borçlar	-	41.228	-	-	41.228	41.228	7

## NOT 27- BAĞIMSIZ DENETİM KURULUŞUNDAN ALINAN HİZMETLERE İLİŞKİN ÜCRETLER

Şirket'in 1 Ocak – 31 Aralık 2022 döneminde Bağımsız Denetim Kuruluşundan (BDK) aldığı hizmetlere ilişkin ücretler aşağıdaki gibidir:

	30 Haziran 2023	31 Aralık 2022	30 Haziran 2022	31 Aralık 2021	31 Aralık2020
	BDK	BDK	BDK	BDK	BDK
Raporlama dönemine ait bağımsız denetim ücreti	150.000	100.000	150.000	100.000	100.000
	<b>150.000</b>	<b>100.000</b>	<b>150.000</b>	<b>100.000</b>	<b>100.000</b>

## NOT 28 - BİLANÇO TARİHİNDEN SONRAKİ OLAYLAR

Şirket 9 Mayıs 2022 tarihinde Cam Elyaf Takviyeli Polyester (CTP) Boru üretimi yapmak üzere Malatya 1. OSB'ye başvuruda bulunmuş ve 24 Haziran 2022 tarihinde fizibilite raporunun kabulü gerçekleşmiştir. 12 Eylül 2022 tarihinde Sanayi Bakanlığı'na Cazibe Merkezi Programı Kapsamında yatırım teşvik başvurusunda bulunulmuş ve 30 Aralık 2022 tarihinde teşvik başvuruları onaylanmıştır. Malatya 1. OSB imar planı içerisinde bulunan Cihadiye Mahallesi 159 ada 73 parsel nolu 64.358,65 metrekarelik parsel %60 bedelsiz olarak tahsis edilmiştir. Malatya da herhangi bir faaliyet olmamıştır. Arsanın tahsisi yapılmış ve Ocak ayında %40'lık ödeme yapılmış ( %60 bedelsiz). 1 ay önce inşaata başlanılacak iken 6 Şubat 2023 tarihinde Kahramanmaraş ilimize yaşanan depremden dolayı başlanılamamıştır. Çevre ve Şehircilik Bakanlığının konu ile ilgili açıklama yayınlamasının beklendiğini ancak OHAL ilanı ve seçimlerden dolayı haziran ayından sonra açıklama yapılma ihtimali olduğu bildirilmiştir.

7 Temmuz 2023 tarihli Resmi Gazete'de yayımlanan 7346 sayılı Cumhurbaşkanı Kararı uyarınca 10 Temmuz 2023 tarihinde yürürlüğe girmek üzere; vergiye tabi genel işlemler için %18 olarak uygulanmakta olan genel KDV oranı %20'ye, %8 KDV oranına tabi diğer teslim ve hizmetler için uygulanmakta olan KDV oranı ise %10'a yükseltilmiştir. Bu husus, TMS 10 Raporlama Döneminden Sonraki Olaylar standardı kapsamında raporlama döneminden sonraki düzeltme gerektirmeyen bir olay olarak değerlendirilmektedir.

15 Temmuz 2023 tarihli Resmi Gazete'de yayımlanan "6/2/2023 Tarihinde Meydana Gelen Depremlerin Yol Açtığı Ekonomik Kayıpların Telifisi İçin Ek Motorlu Taşıtlar Vergisi İhdası ile Bazı Kanunlarda ve 375 Sayılı Kanun Hükmünde Kararnamede Değişiklik Yapılması Hakkında Kanun" uyarınca; bankalar, finansal kiralama, faktoring, finansman ve tasarruf finansman şirketleri, elektronik ödeme ve para kuruluşları, yetkili döviz müesseseleri, varlık yönetim şirketleri, sermaye piyasası kurumları ile sigorta ve reasürans şirketleri ve emeklilik şirketleri için geçerli olan %25'lik kurumlar vergisi oranı %30'a, diğer şirketler için geçerli olan %20'lik kurumlar vergisi oranı ise %25'e çıkarılmıştır. Söz konusu vergi oranı değişikliği, şirketlerin 2023 yılı ve izleyen vergilendirme dönemlerinde elde edilen kazançları için geçerli olacaktır. Bu husus, TMS 10 Raporlama Döneminden Sonraki Olaylar standardı kapsamında raporlama döneminden sonraki düzeltme gerektirmeyen bir olay olarak değerlendirilmekte olup Şirket/Grup finansal tabloların yayımlandığı tarih itibarıyla ilgili Kanunun olası etkilerini değerlendirmeye devam etmektedir.

## EK 1-FAVÖK

Şirket FAVÖK tutarını kar veya zarar tablosundaki brüt kar tutarından genel yönetim giderleri ve pazarlama giderlerini çıkartıp amortisman gideri ve itfa payları, dönem içerisinde ödenen izin yükümlülüklerinin düşülmüş haliyle izin karşılığı giderini ve kıdem tazminatı karşılığı giderini ilave ederek hesaplamaktadır.

	30 Haziran 2023	31 Aralık 2022	30 Haziran 2022	31 Aralık 2021	31 Aralık 2020
Hasılat	555.701.784	787.778.821	308.392.495	226.417.906	106.453.352
Satışların maliyeti (-)	(412.192.813)	(575.150.970)	(247.934.556)	(177.444.045)	(75.911.339)
<b>Brüt kar</b>	<b>143.508.971</b>	<b>212.627.851</b>	<b>60.457.939</b>	<b>48.973.861</b>	<b>30.542.013</b>
Genel yönetim giderleri (-)	(17.358.591)	(20.188.887)	(7.816.766)	(7.295.430)	(4.480.887)
Pazarlama, satış ve dağıtım giderleri (-)	(30.604.292)	(49.060.762)	(17.873.302)	(23.207.845)	(14.981.755)
İlave: Amortisman gider ve itfa payları	9.309.715	11.868.278	6.471.949	4.589.138	2.694.480
<b>FAVÖK</b>	<b>104.855.803</b>	<b>155.246.480</b>	<b>41.239.820</b>	<b>23.059.724</b>	<b>13.773.851</b>
<b><u>(kıdem ve izin karşılıkları sonrası)</u></b>					
İlave: Kıdem tazminatı	(459.192)	729.839	135.997	239.116	143.983
İlave: İzin karşılığı	416.589	756.677	305.056	17.595	110.857
<b>FAVÖK</b>	<b>104.813.200</b>	<b>156.732.996</b>	<b>41.680.873</b>	<b>23.316.435</b>	<b>14.028.691</b>